

EMODRAGA - Empresa Moçambicana de Dragagens, E.P.

Demonstrações Financeiras

Para o exercício findo em 31 de Dezembro de 2023

EMODRAGA - Empresa Moçambicana de Dragagens, E.P.

Demonstrações Financeiras

do exercício findo em 31 de Dezembro de 2023

Índice	Página
Declaração de responsabilidade da administração	1
Relatório dos auditores independentes	2 - 4
Balanço	5
Demonstração dos resultados	6
Demonstração das variações no capital próprio	7
Demonstração de fluxos de caixa	8
Notas às demonstrações financeiras	9 – 38
Outra Informação	39

Declaração de responsabilidade da Administração

Os Administradores são responsáveis pela preparação e apresentação adequada das demonstrações financeiras da EMODRAGA – Empresa Moçambicana de Dragagens E.P., que compreendem o balanço em 31 de Dezembro de 2023 a demonstração dos resultados, a demonstração das variações no capital próprio e a demonstração de fluxos de caixa do exercício findo naquela data, e as notas às demonstrações financeiras, incluindo um resumo das políticas contabilísticas significativas e outras notas explicativas, de acordo com o Plano Geral de Contabilidade baseado nas Normas Internacionais de Relato Financeiro (PGC – NIRF).


Os Administradores são igualmente responsáveis por um sistema de controlo interno relevante para a preparação e apresentação de demonstrações financeiras que estejam livres de distorções materiais, devidas quer a fraude, quer a erro, e registos contabilísticos adequados e um sistema de gestão de risco eficaz. Os Administradores são igualmente responsáveis pelo cumprimento das leis e regulamentos vigentes na República de Moçambique.

Os Administradores fizeram uma avaliação da capacidade da entidade continuar a operar com a devida observância do pressuposto da continuidade, e não têm motivos para duvidar da capacidade da Empresa poder continuar a operar segundo esse pressuposto no futuro próximo.


O auditor é responsável por reportar sobre se as demonstrações financeiras estão apresentadas de forma verdadeira e apropriada em conformidade com o Plano Geral de Contabilidade baseado nas Normas Internacionais de Relato Financeiro (PGC – NIRF).

Aprovação das demonstrações financeiras

As demonstrações financeiras da EMODRAGA – Empresa Moçambicana de Dragagens E.P., como indicado acima foram aprovadas pelo Conselho de Administração em 26 de Fevereiro de 2024 e foram assinadas pelos seus representantes:



Domingos da Conceição Bié
Presidente do Conselho de Administração



Esmeraldo Inácio
Director de Administração e Finanças
03.04.2024

RELATÓRIO DO AUDITOR INDEPENDENTE

Ao Sócio da EMODRAGA – Empresa Moçambicana de Dragagens, E.P.

Opinião

Auditámos as demonstrações financeiras da EMODRAGA – Empresa Moçambicana de Dragagens, E.P., (“Sociedade”), que compreendem o balanço em 31 de Dezembro de 2023 e a demonstração dos resultados, a demonstração das variações no capital próprio e a demonstração de fluxos de caixa relativas ao ano findo naquela data, bem como as notas às demonstrações financeiras, incluindo um resumo das políticas contabilísticas significativas

Em nossa opinião, as demonstrações financeiras anexas apresentam de forma apropriada, em todos os aspectos materiais, a posição financeira da EMODRAGA – Empresa Moçambicana de Dragagens, E.P. em 31 de Dezembro de 2023 e o seu desempenho financeiro e fluxos de caixa relativos ao ano findo naquela data, de acordo com o Plano Geral de Contabilidade para as Empresas de Grande e Média Dimensão baseado nas Normas Internacionais de Relato Financeiro (PGC-NIRF).

Bases para a Opinião

Realizámos a nossa auditoria de acordo com as Normas Internacionais de Auditoria (ISA). As nossas responsabilidades nos termos dessas normas estão descritas na secção Responsabilidades do Auditor pela Auditoria das Demonstrações Financeiras deste relatório. Somos independentes da Sociedade de acordo com os requisitos éticos nos termos do Código de Ética da Ordem dos Contabilistas e Auditores de Moçambique, o qual está em conformidade com o Código de Ética promulgado pelo Ethics Standards Board for Accountants (IESBA), órgão do IFAC – Institutional Federation of Accountants e cumprimos as restantes responsabilidades éticas previstas nesses requisitos. Estamos convictos que a prova de auditoria que obtivemos é suficiente e apropriada para proporcionar uma base para a nossa opinião.

Ênfase

As demonstrações financeiras em 31 de Dezembro de 2022, apresentadas para efeitos comparativos, foram reexpressas decorrente de correcções de erros materiais, conforme evidenciado na Nota 5 às demonstrações financeiras.

A nossa opinião não é modificada em relação a esta matéria.

“Deloitte”, “nós” e “nossos” refere-se a uma ou mais firmas-membro e entidades relacionadas da Deloitte Touche Tohmatsu Limited (“DTTL”). A DTTL (também referida como “Deloitte Global”) e cada uma das firmas-membro e entidades relacionadas são entidades legais separadas e independentes entre si e, conseqüentemente, para todos e quaisquer efeitos, não obrigam ou vinculam as demais. A DTTL e cada firma-membro da DTTL e respetivas entidades relacionadas são exclusivamente responsáveis pelos seus próprios atos e omissões não podendo ser responsabilizadas pelos atos e omissões das outras. A DTTL não presta serviços a clientes. Para mais informação, acesse a www.deloitte.com/pt/about.

A Deloitte é líder global na prestação de serviços de Audit & Assurance, Tax & Legal, Consulting, Financial Advisory e Risk Advisory a quase 90% da Fortune Global 500® entre milhares de empresas privadas. Os nossos profissionais apresentam resultados duradouros e mensuráveis, o que reforça a confiança pública nos mercados de capital, permitindo o sucesso dos nossos clientes e direcionando a uma economia mais forte, a uma sociedade mais equitativa e a um mundo mais sustentável. Com mais de 175 anos de história, a Deloitte está presente em mais de 150 países e territórios. Saiba como as 415.000 pessoas da Deloitte criam um impacto relevante no mundo em www.deloitte.com.

Tipo: Sociedade por quotas | NUIT: 400016410 | NUEL nº: 101875873 | Capital social: 26.443.395 Meticals | Sede: Rua dos Desportistas nº 833, JAT V-1, 3º andar, Maputo, Moçambique

© 2024. Para informações, contacte Deloitte - Sociedade de Auditores e Contabilistas Certificados, Limitada



Outras matérias

As demonstrações financeiras da Sociedade em 31 de Dezembro de 2022 foram auditadas por outra Sociedade de Auditores Certificados, cujo Relatório do Auditor Independente, datado 5 de Março de 2022, não inclui reservas nem ênfases.

Outra Informação

O órgão de gestão é responsável pela outra informação. A outra informação compreende a declaração de responsabilidades dos administradores e outra informação, mas não inclui as demonstrações financeiras e o relatório do auditor sobre as mesmas.

A nossa opinião sobre as demonstrações financeiras não cobre a outra informação e não expressamos qualquer tipo de garantia de fiabilidade sobre essa outra informação.

No âmbito da auditoria das demonstrações financeiras, a nossa responsabilidade é fazer uma leitura da outra informação e, em consequência, considerar se essa outra informação é materialmente inconsistente com as demonstrações financeiras, com o conhecimento que obtivemos durante a auditoria ou se aparenta estar materialmente distorcida. Se, com base no trabalho efectuado, concluirmos que existe uma distorção material nesta outra informação, exige-se que relatemos sobre esse facto. Não temos nada a relatar a este respeito.

Responsabilidades do órgão de gestão e do órgão de fiscalização pelas demonstrações financeiras

O órgão de gestão é responsável pela preparação e apresentação apropriada das demonstrações financeiras de acordo com o PGC-NIRF, e pelo controlo interno que ela determine ser necessário para permitir a preparação de demonstrações financeiras isentas de distorção material devido a fraude ou erro.

Quando prepara demonstrações financeiras, o órgão de gestão é responsável por avaliar a capacidade da Sociedade se manter em continuidade, divulgando, quando aplicável, as matérias relativas à continuidade e usando o pressuposto da continuidade a menos que o órgão de gestão tenha a intenção de liquidar a Sociedade ou cessar as operações, ou não tenha alternativa realista senão fazê-lo.

O órgão de fiscalização é responsável pela supervisão do processo de relato financeiro da Sociedade.

Responsabilidades do auditor pela auditoria das demonstrações financeiras

A nossa responsabilidade consiste em obter segurança razoável sobre se as demonstrações financeiras como um todo está isenta de distorções materiais devido a fraude ou a erro, e emitir um relatório onde conste a nossa opinião. Segurança razoável é um nível elevado de segurança, mas não é uma garantia de que uma auditoria executada de acordo com as ISA detectará sempre uma distorção material quando exista. As distorções podem ter origem em fraude ou erro e são consideradas materiais se, isoladas ou conjuntamente, se possa razoavelmente esperar que influenciem decisões económicas dos utilizadores tomadas com base nessas demonstrações financeiras.

Como parte de uma auditoria de acordo com as ISA, fazemos julgamentos profissionais e mantemos ceticismo profissional durante a auditoria e também:

- Identificamos e avaliamos os riscos de distorção material das demonstrações financeiras, devido a fraude ou a erro, concebemos e executamos procedimentos de auditoria que respondam a esses riscos, e obtemos prova de auditoria que seja suficiente e apropriada para proporcionar uma base para a nossa opinião. O risco de não detectar uma distorção material devido a fraude é maior do que o risco de não



detectar uma distorção material devido a erro, dado que a fraude pode envolver conluio, falsificação, omissões intencionais, falsas declarações ou sobreposição ao controlo interno;

- Obtemos uma compreensão do controlo interno relevante para a auditoria com o objetivo de conceber procedimentos de auditoria que sejam apropriados nas circunstâncias, mas não para expressar uma opinião sobre a eficácia do controlo interno da Sociedade;
- Avaliamos a adequação das políticas contabilísticas usadas e a razoabilidade das estimativas contabilísticas e respectivas divulgações feitas pelo órgão de gestão;
- Concluimos sobre a apropriação do uso, pelo órgão de gestão, do pressuposto da continuidade e, com base na prova de auditoria obtida, se existe qualquer incerteza material relacionada com acontecimentos ou condições que possam suscitar dúvidas significativas sobre a capacidade da Entidade para dar continuidade às suas actividades. Se concluirmos que existe uma incerteza material, devemos chamar a atenção no nosso relatório para as divulgações relacionadas incluídas nas demonstrações financeiras ou, caso essas divulgações não sejam adequadas, modificar a nossa opinião. As nossas conclusões são baseadas na prova de auditoria obtida até à data do nosso relatório. Porém, acontecimentos ou condições futuras podem levar a que a Entidade descontinue as suas actividades;
- Avaliamos a apresentação, estrutura e conteúdo global das demonstrações financeiras, incluindo as divulgações, e se essas demonstrações financeiras representa as transações e os acontecimentos subjacentes de forma a atingir uma apresentação apropriada;

Comunicamos com os encarregados da governação, entre outros assuntos, o âmbito e o calendário planeado da auditoria, e as conclusões significativas da auditoria incluindo qualquer deficiência significativa de controlo interno identificada durante a auditoria.



Deloitte – Sociedade de Auditores e Contabilistas Certificados, Limitada
Sociedade de Auditores Certificados nº 09/SCA/OCAM/2014, representada por:
Zacaria Fakir
Partner
Auditor Certificado nº 16/CA/OCAM/2012

03 de Abril de 2024

EMODRAGA - Empresa Moçambicana de Dragagens, E.P.

Balanço

Em 31 de Dezembro de 2023

		2023	2022
		MT	Reexpresso MT
Activos	Nota		
<u>Activos não correntes</u>			
Activos Tangíveis	6	3,049,568,316	3,607,617,697
Activo não correntes detidas para a Venda	7	2,100,000	-
Activos tangíveis de investimento	8	61,432,560	-
Activos Intangíveis	9	449,598	956,296
Activo por imposto Diferido	25.4	612,876	712,995
		3,114,163,350	3,609,286,988
<u>Activo corrente</u>			
Inventário	10	44,843,858	56,032,911
Clientes	11	552,269,761	251,090,347
Outros activos financeiros	12	244,812,818	196,166,319
Outros Activos Correntes	13	85,124,539	146,408,658
Caixa e Bancos	14	122,965,493	187,577,503
		1,050,016,469	837,275,740
TOTAL DOS ACTIVOS		4,164,179,819	4,446,562,726
CAPITAIS PRÓPRIOS E PASSIVOS		-	
Capitais próprios			
Capital social	15.1	2,448,692,596	2,448,692,596
Outros componentes do capital próprio		-	29,394,400
Revalorizações	15.2	1,032,396,728	1,454,039,803
Resultados transitados		(679,610,401)	(743,417,867)
Resultado líquido do período		64,582,383	17,731,655
TOTAIS DOS CAPITAIS PRÓPRIOS		2,866,061,306	3,206,440,587
<u>Passivo não corrente</u>			
Passivo por imposto diferido	25.5	486,551,687	684,814,536
		486,551,687	684,814,536
<u>Passivo corrente</u>			
Fornecedores	16	657,217,652	350,635,407
Outros passivos financeiros	17	67,111,172	29,074,058
Impostos a pagar	25.3	5,700,888	18,362,310
Outras contas a pagar	18	81,537,114	157,235,828
		811,566,826	555,307,603
TOTAL DO PASSIVO		1,298,118,513	1,240,122,139
TOTAL DOS CAPITAIS PRÓPRIOS E PASSIVOS		4,164,179,819	4,446,562,726

MSc Domingos da Conceição Bié
Presidente do Conselho de Administração

Eng.º Rogério P. G. Simango
Administrador Executivo

MSc. Esmeraldo Tomé Inácio
Director de Administração e Finanças

MBA. Arão Lucas Mendes Massingarella
Administrador Executivo

Dr. Abibo Cuamba
Técnico de Contas nº 4679/CC/OCAM/2024

07.04.2024

EMODRAGA - Empresa Moçambicana de Dragagens, E.P.

Demonstração dos resultados

para o exercício findo em 31 de Dezembro de 2023

Por natureza

		2023	2022
	Notas	MT	Reexpresso MT
Vendas de bens e de serviços	19	1,671,474,923	1,412,782,751
Subsídios de outras entidades		45,789	3,059,541
Custos com o pessoal	20	(198,952,041)	(187,256,974)
Fornecimentos e serviços de terceiros	21	(1,323,591,593)	(1,089,825,278)
Amortizações	6,9	(97,783,986)	(99,822,292)
Imparidades	11,12	(2,142,731)	521,695
Ganhos por aumento do justo valor das activos tangíveis de investimento	8	51,470,107	-
Outros ganhos e perdas operacionais	22	(4,165,426)	(1,337,290)
RESULTADO OPERACIONAL		96,355,042	38,122,153
Rendimentos e ganhos financeiros	23	11,212,726	20,709,032
Gastos e perdas financeiros	24	(6,533,063)	(4,760,179)
RESULTADO ANTES DO IMPOSTO		101,034,705	54,071,006
Imposto sobre o rendimento	25.1	(36,452,322)	(36,339,351)
RESULTADO LÍQUIDO DO EXERÍCIO		64,582,383	17,731,655

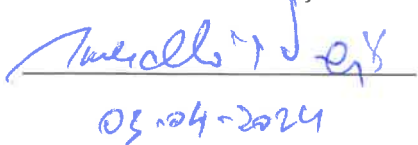
MSc Domingos da Conceição Bié
Presidente do Conselho de Administração



Eng.º Rogério P. G. Simango
Administrador Executivo




MSc. Esmeraldo Tomé Inácio
Director de Administração e Finanças



03.04.2024

MBA. Arão Lucas Mendes Massingarela
Administrador Executivo



Dr. Abibo Cuamba
Técnico de Contas nº4679/CC/OCAM/2024



EMODRAGA - Empresa Moçambicana de Dragagens, E.P.

Demonstração das variações no capital próprio

Para o exercício findo em 31 de Dezembro de 2023

NATUREZA DOS MOVIMENTOS	Capital Social		Outros componentes do Capital		Excedente de reavaliação		Resultados acumulados		Resultado líquido do exercício		Total	
	MT		MT		MT		MT		MT		MT	
Saldo em 1 de Janeiro de 2022	2,448,692,596		29,394,400		1,488,086,659		(805,857,397)		12,370,625		3,172,686,883	
Aplicação do resultado do exercício	-		-		-		12,370,625		(12,370,625)		17,731,655	
Resultado líquido	-		-		-		-		17,731,655		-	
Correcções erros (a)	-		-		-		-		-		-	
Excedentes de reavaliação (b)	-		-		(50,068,905)		50,068,905		-		-	
Imposto diferido	-		-		16,022,049		-		-		16,022,049	
Saldo em 31 de Dezembro de 2022	2,448,692,596		29,394,400		1,454,039,803		(743,417,867)		17,731,655		3,206,440,587	
Saldo em 01 de Janeiro de 2023	2,448,692,596		29,394,400		1,454,039,803		(743,417,867)		17,731,655		3,206,440,587	
Aplicação do resultado do exercício	-		-		-		17,731,655		(17,731,655)		-	
Resultado líquido do exercício	-		-		-		-		64,582,383		64,582,383	
Correcções e erros	-		-		-		-		-		3,372,972	
Excedente de revalorizações (b)	-		(29,394,400)		(620,063,346)		42,702,839		-		(606,754,908)	
Impostos diferidos	-		-		198,420,271		-		-		198,420,271	
Saldo em 31 de Dezembro de 2023	2,448,692,596		-		1,032,396,728		(679,610,401)		64,582,383		2,866,061,306	

Notas:

- a) Realização da reserva de reavaliação
- b) Realização do imposto diferido

MSc Domingos da Conceição Bié

Presidente do Conselho de Administração

Eng.º Rogério P. G. Simango

Administrador Executivo

MBA. Arão Lucas Mendes Massingarela

Administrador Executivo

Dr. Abibo Cuamba

Técnico de Contas nº 4679/CC/OCAM/2024

MSc. Esmeraldo Tomé Inácio

Director de Administração e Finanças

EMODRAGA - Empresa Moçambicana de Dragagens, E.P.


Demonstração de fluxos de caixa

para o exercício findo em 31 de Dezembro de 2023

Método Indirecto

		2023	2022
	Notas	MT	Reexpresso MT
Fluxo das Actividades Operacionais			
Resultado antes do imposto		101,034,705	54,071,006
<u>Ajustamentos ao resultado relativo a:</u>			
Amortizações	6,9	97,783,986	99,822,292
Ganho pelo justo valor dos activos de Propriedades de Investimento	8	(51,420,845)	-
Ajustamento das depreciações acumuladas	6	4,943,143	-
Imparidades	11, 12	2,614,317	-
Ganho de nota de Crédito recebido		12,173,504	1,498,811
Ajustamentos		3,372,972	-
Redução / (aumento) de inventários	10	11,159,278	(1,969,418)
(Aumento) de clientes e outras contas a receber	11	(303,120,084)	(149,607,470)
Aumento outros activos financeiros	12	(49,079,407)	(74,697,703)
Redução outros activos correntes	13	61,284,121	91,741,812
Aumento de fornecedores	16	306,582,245	87,377,273
Aumento outros passivos financeiros	17	38,037,114	(8,525,685)
Redução outros passivos correntes	18	(75,467,867)	(7,370,099)
Fluxo de caixa actividades operacionais líquidas		159,897,182	54,502,657
Impostos pagos	25.3	(61,029,707)	30,535,814
Fluxo de caixa actividades operacionais		98,867,475	83,384,274
Fluxo de caixa actividades investimento		(163,479,485)	(231,814,297)
Aquisição de activos tangíveis e intangíveis	6	(163,479,485)	(231,814,297)
Variação de Caixa e equivalente de Caixa		(64,612,010)	(148,430,023)
Caixa e equivalente de caixa no início do período	14	187,577,503	336,007,525
Caixa e equivalente de caixa no fim do período	14	122,965,493	187,577,503


MSc Domingos da Conceição Bié
Presidente do Conselho de Administração



Engº. Rogério P. G. Simango
Administrador Executivo



MSc. Esmeraldo Tomé Inácio
Director de Administração e Finanças



03/04/2024

MBA. Arão Lucas Mendes Massingarela
Administrador Executivo



Dr. Abibo Cuamba
Técnico de Contas n.º 4679/CC/OCAM/2024



EMODRAGA - Empresa Moçambicana de Dragagens, E.P.

Notas às demonstrações financeiras

para o exercício findo em 31 de Dezembro de 2023

1 Incorporação e actividades

A Empresa Moçambicana de Dragagens, abreviadamente designada por EMODRAGA E.P (“EMODRAGA”), é uma Empresa pública, dotada de personalidade jurídica e autonomia administrativa, financeira e patrimonial, tutelada pelo Ministério dos Transportes e Comunicações, representada pelo IGEPE conforme a Lei 03/2018 de 19 de Junho (Lei do Sector Empresarial do Estado), criada pelo Decreto n.º 38/94, de 13 de Setembro e tem por objecto principal a conservação dos canais de acesso aos portos nacionais bem como das bacias de manobra, ancoradouros e zonas de acostagem.

A EMODRAGA, E.P., pode ainda exercer actividades comerciais e industriais relacionadas directo ou indirectamente com a sua actividade principal, nomeadamente: (i) a dragagem de construção e de manutenção, (ii) obras hidráulicas e (iii) extração das areias para actividades de construção.

A actividade da Empresa consiste na limpeza do fundo dos mares, rios e lagos com vista a torná-los navegáveis com segurança. A Empresa poderá também desenvolver outras actividades conexas com o seu objecto social, nomeadamente, Dragagem de construção e de manutenção, Obras hidráulicas e Extração de areia para actividades de construção.

A Empresa tem a sua Sede na Rua Costa Serrão n.º 150, 1º Andar, na Cidade da Beira – Província de Sofala e uma Representação na Av. Karl Marx n.º 153, 3º & 4º Andares na Cidade de Maputo – Província de Maputo Cidade e exerce a sua actividade em todo o território nacional, podendo para efeito, abrir delegações onde julgar necessário.

Missão:

- Garantir o acesso a navegação aos portos moçambicanos

Visão:

- Prestação de serviços de dragagem com qualidade valorizando sempre o capital humano

Valores

1. Segurança

A segurança virá sempre em primeiro lugar enquanto esforçamo-nos por executar projectos sem acidentes.

2. Inovação

A inovação é a peça-chave para otimizar o nosso trabalho. Buscamos implementar novas ideias que tornem os nossos processos mais eficientes.

3. Dedicção

Dedicamo-nos diariamente em fazer os nossos serviços, os melhores e mais preferidos pelos nossos clientes.

EMODRAGA - Empresa Moçambicana de Dragagens, E.P.

Notas às demonstrações financeiras

para o exercício findo em 31 de Dezembro de 2023

2 Base de preparação

a) Declaração de conformidade

As demonstrações financeiras, que se reportam à data de 31 de Dezembro de 2023 foram preparadas em conformidade com o Plano Geral de Contabilidade baseado nas Normas Internacionais de Relato Financeiro (PGC - NIRF), com base no princípio do custo histórico, excepto para as situações identificadas, que decorrem da aplicação das Normas de Contabilidade e de Relato Financeiro (NCRF). As demonstrações financeiras foram igualmente preparadas com base nos princípios do acréscimo e da continuidade.

Na preparação destas demonstrações financeiras, não foi derogada qualquer disposição do PGC-NIRF e não existem situações que afectem a comparabilidade das diversas rubricas contabilísticas.

Note-se, no entanto, que a preparação das Demonstrações Financeiras em conformidade com o PGC-NIRF exigem que o Conselho de Administração formalize julgamentos, estimativas e pressupostos, que afectam a aplicação das políticas contabilísticas e mensuração dos activos, passivos, rendimentos e gastos. As estimativas e pressupostos associados são baseados na experiência histórica e outros factores considerados razoáveis de acordo com as circunstâncias e formam a base para os julgamentos sobre os valores dos activos e passivos cuja valorização não é evidente através de outras fontes. Os resultados reais podem diferir das estimativas. As questões que requerem um maior índice de julgamento ou complexidade, ou para as quais os pressupostos e estimativas são considerados significativos.

3 Principais políticas contabilísticas

a) Transacções em moeda estrangeira

As demonstrações financeiras estão apresentadas em Meticais, que constitui a moeda funcional e de apresentação utilizada pela entidade nas suas operações e preparação das suas demonstrações financeiras.

As transacções em moeda estrangeira são convertidas à taxa de câmbio em vigor na data da transacção. Os activos e passivos monetários expressos em moeda estrangeira são convertidos para Meticais à taxa de câmbio em vigor na data de balanço. As diferenças cambiais resultantes desta conversão são reconhecidas em resultados.

Os activos e passivos não monetários ao custo histórico, expressos em moeda estrangeira, são convertidos à taxa de câmbio da data da transacção.

b) Activos Tangíveis

Os activos tangíveis são registados ao custo de aquisição, incluindo as despesas imputáveis à aquisição dos bens, deduzidas de depreciações acumuladas e perdas por imparidade acumuladas. Excepto os equipamentos básicos subgrupo, dragas, draguetas, rebocadores, batelões, equipamento de sondagens são registados pelo valor de revalorizado.

As depreciações do período são calculadas pelo método das quotas constantes, segundo as taxas aprovadas pelo Diploma Ministerial n.º 78/2008 de 4 de Setembro, calculadas por duodécimos a partir do mês de entrada em funcionamento desses bens, excepto o equipamento básico, Subgrupo dragas que é por unidades de produção.

EMODRAGA - Empresa Moçambicana de Dragagens, E.P.

Notas às demonstrações financeiras

para o exercício findo em 31 de Dezembro de 2023

As despesas de reparação e manutenção com os activos tangíveis são consideradas como gastos, de acordo com o princípio da especialização dos exercícios, excepto as relacionadas com grandes inspecções, são contabilizadas como activo tangível na rubrica de Grandes Reparações, cujas suas amortizações são calculadas usando o método das quotas constantes de modo a reintegrar os bens de acordo com o período de vida útil esperado.

Os activos tangíveis são desreconhecidos quando são vendidos ou quando for esperado obter benefícios futuros decorrentes da sua utilização ou venda. Os ganhos e perdas gerados no desreconhecimento dos activos são reconhecidos em resultados do período.

As mais-valias ou menos-valias resultantes da venda ou abate do activo tangível são determinados pela diferença entre o preço de venda e o valor líquido contabilístico na data de alienação ou abate, sendo registadas pelo valor líquido na Demonstração dos Resultados como rendimento ou gasto.

A depreciação dos activos tangíveis é calculada numa base sistemática ao longo da vida útil estimada do bem, a qual corresponde ao período em que se espera que o activo esteja disponível para uso:

Descrição do activo	Anos de vida útil
Construções	14 - 80
Equipamento Básico	4 - 14
Mobiliário e equipamento administrativo social	4 - 10
Equipamento de Transportes	4 - 5
Ferramentas e utensílios	3 - 5
Taras e vasilhames	4 - 14

A Empresa efectua regularmente a análise de adequação da vida útil estimada dos seus activos tangíveis. As alterações na vida útil esperada dos activos são registadas através da alteração do período ou método de depreciação, conforme apropriado, sendo tratadas como alterações em estimativas contabilísticas.

c) Activos tangíveis de investimento

A EMODRAGA classifica como activos tangíveis de investimento as construções detidas com o objecto de obter rendimentos através de rendas. Os activos tangíveis de investimento são medidos pelo modelo do Justo valor, que é o montante pelo qual o activo poderia ser trocada entre as partes dispostas em uma transação independente.

O valor justo deve refletir o estado real do mercado e as circunstâncias a partir da data do balanço. A melhor evidência de valor justo é dada pelos preços actuais em um mercado de activos similar no mesmo local e condição e sujeito a contrato de locação e outros similares.

Os ganhos ou perdas decorrentes de alterações no valor justo dos activos tangíveis de investimento estão incluídos no resultado líquido pelo período em que ocorrem.

EMODRAGA - Empresa Moçambicana de Dragagens, E.P.

Notas às demonstrações financeiras

para o exercício findo em 31 de Dezembro de 2023

d) Activos intangíveis

Os activos intangíveis são registados ao custo de aquisição, deduzido de amortizações e perdas por imparidade acumuladas.

A Empresa regista nesta rubrica os custos de aquisição de software, quando for expectável que os benefícios económicos fluam para além do exercício em que as despesas são realizadas, os quais estão registadas ao custo de aquisição.

A Empresa procede a testes de imparidade sempre que eventos ou circunstâncias indiciam que o valor contabilístico excede o valor recuperável, sendo a diferença, caso exista, reconhecida em resultados. O valor recuperável é determinado como o mais elevado entre o seu preço de venda líquido e o seu valor de uso, sendo este calculado com base no valor actual dos fluxos de caixa futuros estimados que se esperam vir a obter do uso continuado do activo e da sua alienação no fim da sua vida útil.

e) Inventários

Os inventários são valorizados ao custo médio ponderado, o qual é igual ou inferior ao respectivo valor de mercado e engloba peças e sobressalentes, materiais de manutenção, lubrificantes e materiais diversos para a manutenção das unidades flutuantes, entre outros.

O custo dos inventários inclui custos de aquisição, custos com impostos não dedutíveis, e outros custos incorridos para colocar os inventários no seu local e na sua condição actual.

Os ajustamentos ao valor realizável líquido são avaliados numa base anual e, caso se constate a necessidade de proceder ao seu reconhecimento, registadas como uma dedução ao activo, por contrapartida dos resultados do exercício.

f) Custos com empréstimos obtidos

Os custos dos empréstimos obtidos que são directamente atribuíveis à aquisição, construção ou produção de um activo elegível fazem parte do custo do activo. Esses custos são capitalizados como parte do custo do activo quando é provável que resultem em benefícios económicos futuros para a EMODRAGA e podem ser mensurados com fiabilidade.

g) Locações

A determinação de que um contrato é ou contém uma locação é baseada na substância do contrato, atentando à determinação de qual a entidade que retém substancialmente os riscos e vantagens inerentes à propriedade do bem locado.

Nas locações financeiras, que transferem substancialmente para a EMODRAGA todos os riscos e vantagens, o custo do activo é registado como um activo tangível e a correspondente responsabilidade é registada no passivo. A depreciação do activo é calculada conforme descrito na nota 2b) e registada como gasto na demonstração de resultados dentro do período a que respeitam.

As rendas são constituídas pelo encargo financeiro e pela amortização financeira do capital (tal como inicialmente reconhecido como passivo) e os encargos financeiros são imputados aos exercícios a que se referem.

EMODRAGA - Empresa Moçambicana de Dragagens, E.P.

Notas às demonstrações financeiras

para o exercício findo em 31 de Dezembro de 2023

Nas locações operacionais as rendas são reconhecidas como gasto numa base linear durante o período da locação.

h) Provisões

As provisões são reconhecidas apenas quando existe uma obrigação presente (legal ou implícita) resultante de um evento passado, seja provável que para a resolução dessa obrigação ocorra uma saída de recursos e o montante da obrigação possa ser razoavelmente estimado. As provisões são revistas na data de cada balanço e são ajustadas de modo a reflectir a melhor estimativa a essa data.

i) Activos financeiros

A classificação dos activos financeiros no seu reconhecimento inicial depende do objectivo para o qual o instrumento foi adquirido bem como das suas características, considerando as seguintes categorias: Activos financeiros ao justo valor através dos resultados

A categoria de activos financeiros ao justo valor através dos resultados inclui activos financeiros detidos para negociação, adquiridos com o objectivo principal de serem transaccionados no curto prazo e outros activos financeiros ao justo valor por via dos resultados.

Activos financeiros disponíveis para venda

Os activos financeiros disponíveis para venda são activos financeiros não derivados detidos com a intenção de manter por tempo indeterminado ou designados para venda no momento do seu reconhecimento inicial.

Activos financeiros detidos até à maturidade

Considera-se activos detidos até à maturidade a categoria de activos financeiros não derivados com pagamentos fixos e determináveis e maturidades fixadas, que a EMODRAGA têm intenção de deter até à maturidade.

Empréstimos e contas a receber

Classificam-se como empréstimos e contas a receber os activos financeiros não derivados com pagamentos fixos ou determináveis que não estejam cotados num mercado activo.

Os activos financeiros são reconhecidos no balanço da EMODRAGA na data de contratação, pelo respectivo justo valor acrescido de custos de transacção directamente atribuíveis, excepto para activos e passivos ao justo valor através dos resultados em que os custos de transacção são imediatamente reconhecidos em resultados.

Entende-se por justo valor o montante pelo qual um activo ou passivo pode ser transferido ou liquidado entre partes independentes, informadas e interessadas na concretização da transacção em condições normais de mercado. O justo valor de um instrumento financeiro no reconhecimento inicial é geralmente o preço da transacção.

O justo valor é determinado com base em preços de um mercado activo ou em métodos de avaliação no caso de inexistência de tal mercado activo. Um mercado é considerado activo se ocorrerem transacções de forma regular.

EMODRAGA - Empresa Moçambicana de Dragagens, E.P.

Notas às demonstrações financeiras

para o exercício findo em 31 de Dezembro de 2023

A EMODRAGA avalia, à data de cada balanço, se existe evidência objectiva de que um activo financeiro ou grupo de activos financeiros está em imparidade. Considera-se que um activo financeiro está em imparidade se, e apenas se, existir evidência objectiva de perda de valor em resultado de um ou mais acontecimentos que tenham ocorrido após o reconhecimento inicial do activo e desde que tais acontecimentos tenham um impacto sobre os fluxos de caixa futuros estimados dos activos financeiros.

A evidência de imparidade pode incluir indicações de que o devedor ou um grupo de devedores está em dificuldades financeiras, incumprimento ou mora na liquidação de capital ou juros, a probabilidade de entrarem em falência ou em reorganização financeira e sempre que esteja disponível informação que indique um decréscimo de valor dos fluxos de caixa futuros.

Reconhecimento inicial, mensuração e anulação do reconhecimento

As aquisições e alienações dos activos financeiros ao justo valor através dos resultados, assim como os activos financeiros disponíveis para venda são reconhecidos na data da sua transacção.

Os activos financeiros são inicialmente reconhecidos ao seu justo valor adicionado dos custos de transacção, à excepção da categoria dos activos financeiros ao justo valor através dos resultados, sendo os custos de transacção reconhecidos em resultados.

A anulação dos activos financeiros ocorre quando os direitos contratuais do activo financeiro expira, se tenha procedido à transferência substancial de todos os riscos e benefícios associados à sua detenção ou, não obstante se retenha parte, mas não substancialmente todos os riscos e benefícios associados à sua detenção, a EMODRAGA tenham transferido o controlo sobre esses activos.

Mensuração subsequente

Após o reconhecimento inicial, os activos financeiros ao justo valor através dos resultados são reconhecidos pelo justo valor, sendo as suas variações reconhecidas em resultados do exercício.

Os activos financeiros disponíveis para venda são valorizados ao justo valor e as variações reconhecidas em capitais próprios até ao momento da anulação do reconhecimento, ou seja, quando identificada uma perda por imparidade, momento em que o valor acumulado dos ganhos e perdas potenciais registado em capitais próprios é transferido para resultados.

Os activos detidos até à maturidade após o reconhecimento inicial, assim como os empréstimos e contas a receber, são mensurados ao custo amortizado, através do método da taxa de juro efectiva. Os ganhos e perdas são reconhecidos em resultados aquando da anulação do reconhecimento, quando este se encontra em imparidade assim como os que decorrem da aplicação do método do juro efectivo.

O justo valor dos activos financeiros que são negociados em mercados financeiros organizados é o seu preço de compra corrente (“bidprice”). Na ausência de um mercado activo, o justo valor é determinado através de técnicas de avaliação, tais como os preços de transacção recentes, semelhantes e realizadas em condições de mercado e de técnicas de fluxos de caixa descontados ou outros modelos de avaliação.

Para os activos financeiros cujo justo valor não é possível mensurar com fiabilidade, o reconhecimento é feito ao custo de aquisição e a imparidade é registada por contrapartida de resultados.

Imparidade

Em cada data de balanço é efectuada uma avaliação da existência de evidência objectiva de imparidade.

EMODRAGA - Empresa Moçambicana de Dragagens, E.P.

Notas às demonstrações financeiras

para o exercício findo em 31 de Dezembro de 2023

Activos financeiros registados ao custo amortizado

Se existir evidência objectiva de que foi suportada uma perda por imparidade em empréstimos concedidos e contas a receber ou investimentos detidos até à maturidade registados ao custo amortizado, a quantia da perda é mensurada como a diferença entre a quantia registada do activo e o valor presente dos fluxos de caixa futuros estimados descontados à taxa de juro efectiva original do activo financeiro. A quantia registada do activo deve ser reduzida através do uso de uma conta de redução do activo e a quantia da perda deve ser reconhecida nos resultados.

Se, num período subsequente, a quantia da perda por imparidade diminuir e a diminuição possa ser objectivamente relacionada com um acontecimento que ocorra após o reconhecimento da imparidade, a perda por imparidade anteriormente reconhecida deve ser revertida ajustando a conta de redução do activo e da reversão não deve resultar numa quantia do activo financeiro que exceda a quantia que poderia ter sido determinada pelo custo amortizado se a imparidade não tivesse sido reconhecida à data em que a imparidade foi revertida. A quantia da reversão deve ser reconhecida nos resultados.

Activos financeiros registados pelo custo

Se existir evidência objectiva de que foi suportada uma perda por imparidade num instrumento de capital próprio não cotado que não está registado pelo justo valor porque o seu justo valor não pode ser mensurado com fiabilidade, ou num activo derivado que está ligado a, e que deve ser liquidado pela entrega de, um instrumento de capital próprio não cotado, a quantia da perda por imparidade é mensurada pela diferença entre a quantia registada do activo financeiro e o valor presente dos fluxos de caixa futuros estimados descontados à taxa de retorno de mercado corrente para um activo financeiro semelhante. Estas perdas por imparidade não devem ser revertidas.

Activos financeiros disponíveis para venda

Quando existe evidência de imparidade nos activos financeiros disponíveis para venda, a perda potencial acumulada correspondente à diferença entre o custo de aquisição e o justo valor actual deduzido de qualquer perda por imparidade no activo anteriormente reconhecida em resultados é transferida de capital próprio para resultados.

j) Passivos financeiros

Passivos financeiros ao justo valor através dos resultados

Os passivos financeiros ao justo valor por via dos resultados incluem os passivos financeiros detidos para negociação e outros passivos financeiros ao justo valor através dos resultados reconhecidos no momento inicial.

Outros passivos financeiros

Classificam-se nesta categoria os restantes empréstimos e outras contas a pagar.

Reconhecimento inicial, mensuração e anulação do reconhecimento

Um instrumento é classificado como passivo financeiro quando existe uma obrigação contratual da sua liquidação ser efectuada mediante a entrega de dinheiro ou de outro activo financeiro, independentemente da sua forma legal.

EMODRAGA - Empresa Moçambicana de Dragagens, E.P.

Notas às demonstrações financeiras

para o exercício findo em 31 de Dezembro de 2023

Os passivos financeiros são inicialmente reconhecidos ao seu justo valor adicionado dos custos de transacção, à excepção da categoria dos passivos financeiros ao justo valor através dos resultados, sendo os custos de transacção reconhecidos em resultados. A anulação do passivo financeiro ocorre quando as obrigações contratuais do passivo financeiro expiram.

Quando um passivo financeiro é substituído por outro do mesmo credor, em condições substancialmente diferentes, ou os termos do passivo existente são substancialmente diferentes, essa troca ou alteração é tratada como uma anulação do reconhecimento do passivo original e é reconhecido um novo passivo, sendo a diferença dos valores registada em resultados.

Mensuração subsequente

Após o reconhecimento inicial, os passivos financeiros ao justo valor através dos resultados são reconhecidos ao justo valor, sendo as suas variações reconhecidas em resultados.

Após o reconhecimento inicial, os empréstimos e as contas a pagar são mensurados ao custo amortizado através do método da taxa de juro efectiva. Os ganhos e perdas são reconhecidos em resultados aquando da anulação do reconhecimento quando este se encontra em imparidade assim como aqueles que decorrem da aplicação do método do juro efectivo.

k) Imparidade de itens não monetários

A Empresa avalia, a cada data de relato, ou com maior frequência caso tenham ocorrido alterações que indiquem que um determinado activo possa estar em imparidade, se existem indicações de que um activo não financeiro se possa encontrar em imparidade. Se tal indicação existir, a Empresa estima a respectiva quantia recuperável e, caso esta se apresente inferior à quantia escriturada, o activo encontra-se em imparidade e é reduzido para a sua quantia recuperável.

A cada data de balanço, a Empresa reavalia se existe qualquer indicação de que uma perda por imparidade anteriormente reconhecida possa já não existir ou possa ter reduzido. Caso exista tal indicação, a Empresa estima a quantia recuperável do activo e reverte as perdas por imparidade previamente reconhecidas apenas se tiverem ocorrido alterações nas estimativas usadas para estimar a quantia recuperável desde o reconhecimento da perda.

l) Reconhecimento de outros gastos e rendimentos

A Empresa regista os seus gastos e rendimentos de acordo com o princípio da especialização de exercícios, pelo qual estes elementos são reconhecidos na data da transacção que os origina, independentemente do seu efeito em caixa. As diferenças entre os montantes recebidos e pagos e as correspondentes receitas e despesas geradas, são registadas nas rubricas de contas a receber (por exemplo, outros activos correntes) ou a pagar consoante a natureza da diferença.

m) Benefícios dos empregados

O custo previsto de licenças remuneradas é reconhecido como um gasto, uma vez que os colaboradores prestam serviços que aumentam o seu direito, ou, no caso de ausências não acumuladas, quando a ausência ocorre.

O custo previsto de participação nos lucros e de pagamentos de bónus é reconhecido como um gasto quando existir uma obrigação legal ou construtiva de fazer tais pagamentos em consequência do desempenho passado.

EMODRAGA - Empresa Moçambicana de Dragagens, E.P.

Notas às demonstrações financeiras

para o exercício findo em 31 de Dezembro de 2023

Planos de contribuição definida

Pagamentos aos planos de benefícios de reforma de contribuição definida são registados como gasto assim que se vencem.

A Empresa faz contribuições obrigatórias aos planos de contribuição definida, nomeadamente para o Instituto Nacional de Segurança Social ("INSS").

n) Reconhecimento do rédito

O rédito inerente às vendas é reconhecido na demonstração de resultados quando os riscos e vantagens inerentes à posse dos bens vendidos são transferidos para o comprador. O rédito relacionado com a prestação de serviços é reconhecido quando os serviços são prestados.

o) Impostos sobre o rendimento

Imposto corrente

O imposto corrente, activo ou passivo, é estimado com base no valor que se espera a recuperar ou a pagar às autoridades fiscais. A taxa legal de imposto usada para calcular o montante é a que se encontra em vigor à data de balanço.

O imposto corrente é calculado com base no lucro tributável do exercício, o qual difere do resultado contabilístico devido a ajustamentos à matéria colectável, resultantes de gastos ou rendimentos não relevantes para efeitos fiscais, ou que apenas serão considerados noutros períodos contabilísticos, em conformidade com a legislação fiscal vigente.

Imposto diferido

Os activos e passivos por impostos diferidos correspondem ao valor do imposto a recuperar e a pagar em períodos futuros resultante de diferenças temporárias entre o valor de um activo ou passivo no balanço e a sua base de tributação. Os prejuízos fiscais reportáveis assim como os benefícios fiscais dão também origem a activos por impostos diferidos. Os activos por impostos diferidos são reconhecidos até ao montante em que seja provável a existência de lucros tributáveis futuros contra os quais possam ser deduzidos os activos por impostos diferidos.

Os impostos diferidos são calculados com base nas taxas fiscais decretadas para o período em que se prevê que seja realizado o respectivo activo ou passivo. Os impostos sobre o rendimento (correntes ou diferidos) são reflectidos nos resultados do exercício, excepto nos casos em que as transacções que os originaram tenham sido reflectidas noutras rubricas de capitais próprios. Nestas situações, o correspondente imposto é igualmente reflectido por contrapartida de capitais próprios, não afectando o resultado do exercício.

Os impostos sobre o rendimento (correntes ou diferidos), são reflectidos nos resultados do exercício, excepto nos casos em que as transacções que os originaram tenham sido reflectidas noutras rubricas de capitais próprios. Nestas situações, o correspondente imposto é igualmente reflectido por contrapartida de capitais próprios, não afectando o resultado do exercício.

4. Principais julgamentos, estimativas e pressupostos contabilísticos

A preparação das Demonstrações Financeiras da Empresa exige que a administração efectue julgamentos, estimativas e premissas no âmbito da tomada de decisão sobre alguns tratamentos contabilísticos, com impactos nos valores reportados no total de activo, passivo, capital próprio, gastos e rendimentos. Os efeitos reais podem

EMODRAGA - Empresa Moçambicana de Dragagens, E.P.

Notas às demonstrações financeiras

para o exercício findo em 31 de Dezembro de 2023

diferir das estimativas e julgamentos efectuados, nomeadamente no que concerne ao efeito dos custos e proveitos reais.

O PGC-NIRF estabelece um conjunto de políticas contabilísticas que requerem que a administração efectue julgamentos e realize estimativas. As principais estimativas contabilísticas utilizadas pela Empresa são analisadas como segue:

Imparidade de contas a receber

A Empresa reavalia periodicamente as evidências de imparidade de forma a aferir da necessidade de reconhecer perdas por imparidade adicionais. Para a determinação do nível de perda potencial, são usadas estimativas da administração nos cálculos dos montantes relacionados com fluxos de caixa futuros. Tais estimativas são baseadas em pressupostos de diversos factores podendo os resultados efectivos alterar no futuro resultando em alterações dos montantes constituídos para fazer face a perdas efectivas.

Vida útil dos activos tangíveis e intangíveis

A Empresa avalia continuamente as suas estimativas sobre a vida útil, valor residual e o método de depreciação/amortização dos activos tangíveis e intangíveis. Estas são baseadas na experiência, estado e condição de funcionamento do activo e quando necessário são sustentadas em pareceres técnicos emitidos por peritos independentes.

Imparidade de activos tangíveis e intangíveis

Os activos tangíveis são revistos para efeitos de imparidade sempre que existam factos ou circunstâncias que indiquem que a sua quantia registada excede a recuperável.

Considerando as incertezas quanto a quantia recuperável destes activos de longo prazo pelo facto das análises se basearem na melhor informação a data as alterações de pressupostos podem resultar em impactos na determinação do nível de imparidade e consequentemente nos resultados da Empresa.

Provisões

As provisões constituídas para fazer face a perdas prováveis em processos judiciais em que a Empresa é parte interessada são constituídas atendendo à expectativa de perda da administração sustentada na informação prestada pelos seus assessores técnicos sendo objecto de revisão anual.

Impostos

Os impostos sobre o rendimento (correntes e diferidos) são determinados pela Empresa com base nas regras definidas pelo enquadramento fiscal. No entanto, em algumas situações, a legislação fiscal não é suficientemente clara e objectiva e poderá dar origem a diferentes interpretações. Nestes casos, os valores registados resultam do melhor entendimento da Empresa sobre o adequado enquadramento das suas operações, o qual é susceptível de poder vir a ser questionado pelas Autoridades Fiscais.

Por outro lado, as Autoridades Fiscais dispõem da faculdade de rever a posição fiscal da Empresa em sede de IRPC, durante um período de 5 anos, nos casos em que existem prejuízos fiscais reportáveis. Daqui podem resultar correcções devido a diferentes interpretações e/ou incumprimento da legislação fiscal, nomeadamente em sede de IRPC e IVA.

EMODRAGA - Empresa Moçambicana de Dragagens, E.P.

Notas às demonstrações financeiras

para o exercício findo em 31 de Dezembro de 2023

A Administração acredita ter cumprido todas as obrigações fiscais a que a Empresa se encontra sujeita pelo que eventuais correcções a matéria colectável declarada, decorrentes destas revisões, não terão efeitos nas Demonstrações Financeiras.

5. Alterações de políticas contabilísticas de estimativas e erros

No exercício findo em 31 de Dezembro de 2023, não ocorreu quaisquer alterações de políticas contabilísticas que produzam efeito na comparabilidade desses exercícios. No entanto houve necessidade de reclassificar activos e passivos financeiros anteriormente divulgados como não financeiros, e a reclassificação das despesas entre operacionais e não operacionais.

	Saldo anteriormente reportado 2022	Reclassificação	Saldo Reexpresso 2023
Balço			
Outros activos financeiros	-	196,166,319	196,166,319
Outros activos correntes	342,574,979	(196,166,319)	146,408,658
Impostos a recuperar	12,173,504	(12,173,504)	-
Impostos a pagar	(30,535,814)	12,173,504	(18,362,310)
Outros passivos financeiros	-	(29,074,058)	(29,074,058)
Outras contas a pagar	(186,309,887)	29,074,058	(157,235,828)
	137,902,782	-	137,902,782
Demonstração de resultados			
Fornecimentos e serviços de terceiros	(1,095,455,994)	5,630,716	(1,089,825,278)
Outros rendimentos e ganhos operacionais	12,820,341	(12,820,341)	-
Outros ganhos e perdas operacionais	(14,157,631)	12,820,341	(1,337,290)
Rendimentos e ganhos financeiros	26,339,747	(5,630,716)	20,709,032
	(1,070,453,537)	-	(1,070,453,537)
Demonstração de fluxos de caixa			
Outros activos financeiros	-	(74,697,703)	(74,697,703)
Outros activos correntes	17,044,109	91,741,812	91,741,812
Outros passivos financeiros	-	(8,525,685)	(8,525,685)
Outras contas a pagar	(15,895,784)	(7,370,099)	(7,370,099)
	1,148,325	-	1,148,325

EMODRAGA - Empresa Moçambicana de Dragagens, E.P.

Notas às demonstrações financeiras

para o exercício findo em 31 de Dezembro de 2023

6. Activos tangíveis

Custo:	Equipamento Básico												Total											
	Construções		Dragas		Draguetas		Rebocadores		Bateleiros		Equipamento de Sondagens o/Auxiliares			Mobiliário e Equipamento o adm. social		Taras e Ferramentas e utensílios		Equipamento o transporte		Grandes reparações		Investimentos em curso		
	MT	MT	MT	MT	MT	MT	MT	MT	MT	MT	MT	MT		MT	MT	MT	MT	MT	MT	MT	MT	MT	MT	MT
Em 01 Janeiro de 2023	31,089,442	3,001,542,600	21,392,290	15,106,666	4,278,790	97,112,120	43,815,554	19,497,170	43,521,036	239,502	11,033,188	347,625,266	334,675,409	3,970,929,033										
Adições	-	-	-	-	-	-	-	3,508,210	170,670	4,539	1,814,094	64,805,711	92,944,760	163,247,984										
Transferências (a)	(3,455,328)	-	156,281,625	-	-	(500,000)	-	-	-	-	-	-	166,281,625	(25,454,857)										
Abates	-	-	-	-	(500,000)	-	(5,724,025)	(5,768,876)	(2,938,474)	(33,190)	(265,799)	(86,380)	(5,102,716)	(20,419,460)										
Revalorização	197,454,014	(506,149,750)	(16,611,670)	(3,832,382)	(469,397)	(15,028,966)	-	-	-	-	-	(333,443,197)	(242,987,045)	(921,068,393)										
Em 31 de Dezembro de 2023	225,088,128	2,495,392,850	161,062,245	11,274,284	3,309,393	81,583,154	38,091,529	17,236,504	40,753,232	210,851	12,581,483	78,901,400	1,749,254	3,167,234,307										
<i>Depreciações acumuladas:</i>																								
Em 01 Janeiro de 2023	9,085,394	76,238,995	9,626,819	3,014,432	1,596,811	13,812,583	35,642,625	13,982,485	27,214,059	63,816	5,629,339	167,403,976	-	363,311,334										
Transferências (b)	(4,943,142)	-	(8,000,000)	-	-	(400,000)	-	-	-	-	-	-	-	(13,343,142)										
Depreciações do exercício	709,610	34,555,160	4,687,771	1,007,216	198,406	7,321,693	3,694,948	1,813,987	6,199,883	12,326	1,167,217	35,912,824	-	97,281,041										
Revalorização	(2,747,029)	(110,794,155)	(6,314,590)	(4,021,648)	(595,217)	(18,385,943)	-	-	-	-	-	(171,456,777)	-	(314,315,359)										
Abates	-	-	-	-	(400,000)	(51,139)	(5,724,025)	(5,768,876)	(2,938,474)	(33,190)	(265,799)	(86,380)	-	(15,267,883)										
Em 31 de Dezembro de 2023	2,104,833	-	-	-	800,000	2,297,194	33,613,548	10,027,596	30,475,468	42,952	6,530,757	31,773,643	-	117,665,991										
<i>Quantia escriturada</i>																								
Em 31 de Dezembro de 2022	22,004,047	2,925,303,605	11,765,471	12,092,234	2,681,979	83,299,536	8,172,930	5,514,685	16,306,977	175,686	5,403,849	180,221,290	334,675,409	3,607,617,698										
Em 31 de Dezembro de 2023	222,983,295	2,495,392,850	161,062,245	11,274,284	2,509,393	79,285,960	4,477,981	7,208,908	10,277,764	167,899	6,050,726	47,127,757	1,749,254	3,049,568,316										

a) Foram transferidos imóveis em arrendamento para os activos tangíveis de investimento no montante de 14 954 857 Meticais e equipamentos que não estão em uso cujo custo total é de 10 000 000 totalizando o valor de 25,454,857 Meticais.

b) As depreciações acumuladas dos bens transferidos eram de 4,943,142 Meticais para os activos tangíveis de investimento e 8,000,000 Meticais dos activos tangíveis de investimento.

EMODRAGA - Empresa Moçambicana de Dragagens, E.P.

Notas às demonstrações financeiras

para o exercício findo em 31 de Dezembro de 2023

6. Activos tangíveis (Cont.)

Custo:	Equipamento Básico												Total																	
	Construções		Dragas		Draguetas		Rebocadores		Bate-lhes		Equipamento de Sondagens			Equipamento Auxiliares		Mobiliário e Equipamento o adm. social		Equipamento o transporte		Farras e vasilhame		Ferramentas e utensílios		Grandes reparações		Investimentos em curso				
	MT	MT	MT	MT	MT	MT	MT	MT	MT	MT	MT	MT		MT	MT	MT	MT	MT	MT	MT	MT	MT	MT	MT	MT	MT	MT	MT	MT	
Em 01 Janeiro de 2022	31,089,442	3,001,542,600	21,392,290	15,106,666	4,278,790	96,125,120	49,503,921	20,724,452	43,521,036	59,602	10,828,420	312,326,551	141,130,077	3,747,628,965																
Adições	-	-	-	-	-	987,000	120,861	403,418	-	179,900	396,205	35,298,715	193,545,332	230,931,431																
Abates	-	-	-	-	-	(5,809,228)	(1,630,700)	(1,630,700)	-	-	(191,437)	-	-	(7,631,365)																
Em 31 de Dezembro de 2022	31,089,442	3,001,542,600	21,392,290	15,106,666	4,278,790	97,112,120	43,815,554	19,497,170	43,521,036	239,502	11,033,188	347,625,266	334,675,409	3,970,929,031																
<i>Depreciações acumuladas:</i>																														
Em 01 Janeiro de 2022	8,347,948	34,340,219	8,813,410	2,007,216	1,398,406	6,609,902	37,263,391	13,576,682	20,917,754	48,369	4,705,744	133,549,067	-	271,578,106																
Depreciações do exercício	737,447	41,898,775	813,410	1,007,216	198,406	7,202,681	4,188,461	2,036,503	6,296,305	15,448	1,115,032	33,854,909	-	99,364,593																
Abates	9,085,394	76,238,995	9,626,819	3,014,432	1,596,811	13,812,583	35,642,625	13,982,485	27,214,059	63,816	5,629,339	167,403,976	-	363,311,335																
Em 31 de Dezembro de 2022	22,741,494	2,967,202,381	12,578,880	13,099,450	2,880,384	89,515,217	12,240,530	7,147,770	22,603,282	11,233	6,122,676	178,777,484	141,130,077	3,476,050,859																
Em 31 de Dezembro de 2022	22,004,047	2,925,303,605	11,765,471	12,092,234	2,681,979	83,299,536	8,172,930	5,514,685	16,306,977	175,686	5,403,849	180,221,290	334,675,409	3,607,617,697																

Não foram entregues quaisquer activos tangíveis como garantia de passivos.

EMODRAGA - Empresa Moçambicana de Dragagens, E.P.

Notas às demonstrações financeiras

para o exercício findo em 31 de Dezembro de 2023

6.1. Revalorização dos activos tangíveis

Foi feita a revalorização dos activos tangíveis com referência a 08 de Dezembro de 2023 por uma Empresa independente, REC- Real Estate Consulting, Lda.

Foram alvo de reavaliação o equipamento de produtivo que compreende as dragas, draguetas, Batelão, e rebocadores, e as construções de uso próprio.

Por forma a determinar o valor de mercado do equipamento de produção foi utilizado o método de substituição, este método considera o pressuposto de substituição do bem em avaliação por outro de iguais características, qualidades e funcionalidades.

O valor de mercado das construções foi determinado com base no método de comparação de mercado para os construções localizados em áreas com informação de mercado disponíveis, e custos de reposição depreciado para as construções em locais com escassez ou ausência de informações de mercado, ou pela especificidade do imóvel e do estado de conservação. Foi também considerada a depreciação física e funcional.

A revalorização resultou em uma redução do valor do equipamento de produção em comparação com o valor residual o que influenciou na redução do excedente de revalorização (ver nota 15.2).

7. Activos não correntes detidos para venda

	Draguetas	Equipamento de Sondagens	Total
Em 1 de Janeiro de 2023	-	-	2023
Transferências	10,000,000	500,000	10,500,000
Reavaliações	-	-	
Em 31 de Dezembro de 2023	10,000,000	500,000	10,500,000
<i>Depreciações acumuladas:</i>			
Em 01 de Janeiro de 2023	-	-	
Transferências	8,000,000	400,000	8,400,000
Em 31 de Dezembro de 2023	8,000,000	400,000	8,400,000
Quantia escriturada			
Em 31 de Dezembro de 2023	2,000,000	100,000	2,100,000

Foi reconhecido nesta nota todos activos autorizados pelo Estado Moçambicano através do Ministério das Finanças para a sua venda e qua na data do balanço estava na custódia da Empresa.

EMODRAGA - Empresa Moçambicana de Dragagens, E.P.

Notas às demonstrações financeiras

para o exercício findo em 31 de Dezembro de 2023

8. Activos tangíveis de investimento

Foi reconhecido nesta rubrica, edifícios de natureza comercial, destinados ao arrendamento a terceiros.

<i>Custo:</i>	Construções	Total
Quantia escriturada	MT	MT
Em 01 Janeiro de 2023	-	-
Transferências	10,011,715	10,011,715
Aumento do Justo valor	51,420,845	51,420,845
Em 31 de Dezembro de 2023	61,432,560	61,432,560
Quantia escriturada		
Em 31 de Dezembro de 2022	-	-
Em 31 de Dezembro de 2023	61,432,560	61,432,560

Não foram entregues quaisquer activos tangíveis de investimento como garantia de passivos.

9. Activos intangíveis

	Despesa de desenvolvimento	Despesa de desenvolvimento
	2023	2022
	MT	MT
<i>Custo:</i>		
Em 1 de Janeiro	2,559,714	1,676,848
Adições	-	882,866
Em 31 de Dezembro	2,559,714	2,559,714
<i>Depreciações acumuladas:</i>		
Em 1 de Janeiro	1,603,419	1,145,720
Depreciações do exercício	506,697	457,699
Em 31 de Dezembro	2,110,116	1,603,419
Quantia escriturada		
Em 31 de Dezembro	449,598	956,296

10. Inventários

	2023	2022
	MT	MT
Combustíveis e lubrificantes	159,909	85,598
Peças e sobressalentes	37,599,836	48,450,923
Consumíveis de Escritório	431,308	382,946
Materiais diversos	6,652,805	1,682,168
Matérias-primas, auxiliares e materiais em trânsito	-	5,431,276
	44,843,858	56,032,911

EMODRAGA - Empresa Moçambicana de Dragagens, E.P.

Notas às demonstrações financeiras

para o exercício findo em 31 de Dezembro de 2023

11. Clientes

	2023	2022
	MT	MT
FADM - Marrinha de Guerra	1,111,000	793,000
Portos e Caminhos de Ferro de Moçambique, E.P.	211,975,764	67,161,880
Fundo Nacional de Dragagem	297,577,646	162,062,854
INCM	98,020	59,319
Cornelder de Moçambique, SA	-	327,310
CRBC-China Road & Bridge Corporation	38,340,386	19,550,984
A Good Neighbors International	130,000	260,000
Centro de Formação Profissional IED, Lda.	830,000	590,000
Electricidade de Moçambique, E.P.	3,862,945	-
MOSENAV- Serviços Navais de Moçambique	285,000	285,000
	554,210,761	251,090,347
Imparidade das contas a receber (Nota 11.1)	(1,941,000)	-
	552,269,761	251,090,347

11.1. Movimento das perdas por imparidade

	2023	2022
	MT	MT
Em 1 de Janeiro	-	-
Reforço	1,941,000	-
	1,9141,000	-

12. Outros activos financeiros

	2023	2022
	MT	MT
Devedores trabalhadores	240,840	533,825
Devedores diversos (Nota 12.1)	244,773,709	195,632,494
	245,014,549	196,166,319
Imparidades (Nota 12.2)	(201,731)	-
	244,812,818	196,166,319

12.1. Devedores diversos

	2023	2022
	MT	MT
ÍMPAR (Nota 12.1.1)	128,097,503	128,097,503
EMOSE, S.A.	-	7,963,798
Portos e Caminhos de Ferro de Moçambique, E.P.	64,099,141	25,810,085
Fundo Nacional de Dragagens	52,577,065	33,456,822
Mauro Danilo Monteiro Fernandes Pereira	-	200,000
Imperial Insurance Moçambique S.A	-	104,286
	244,773,709	195,632,494

EMODRAGA - Empresa Moçambicana de Dragagens, E.P.

Notas às demonstrações financeiras

para o exercício findo em 31 de Dezembro de 2023

12.1.1. Ímpar

O saldo da Ímpar na conta de devedores diversos, surge em virtude do incidente com a draga Macúti no ano de 2016, tendo sido rebocada para o Estaleiro de reparação (Doca Seca) em Durban na África de sul, de lá até então a EMODRGA vem efectuando pagamentos a diversos fornecedores envolvidos na Reparação daquela unidade produtiva, esperamos que a Ímpar faça a devida devolução.

12.2. Movimento das Imparidades

	2023	2022
	MT	MT
Em 1 de Janeiro	-	-
Reforço	201,731	-
	<u>201,731</u>	<u>-</u>

13. Outros activos Correntes

	2023	2022
	MT	MT
Adiantamento a fornecedores	18,263,080	7,019,622
Outros gastos diferidos	12,583,103	31,359,990
Devedor Estado (Nota 13.1)	54,278,356	108,029,046
	<u>85,124,539</u>	<u>146,408,658</u>

13.1. Devedor Estado

	2023	2022
	MT	MT
IVA a recuperar	12,888,020	16,879,334
IRPC Reembolsos Pedidos	4,038,217	-
IVA reembolsos pedidos	37,352,119	91,149,712
	<u>54,278,356</u>	<u>108,029,046</u>

14. Caixa e Bancos

	2023	2022
	MT	MT
Caixa M.N. - Fundo de Manio	13,883	8,134
D.O. Contas em moeda nacional	40,251,961	29,848,581
D.O. Contas em moeda estrangeira	22,758	2,053,031
Deposito de Curto Prazo Moeda Nacional	82,676,891	155,667,757
	<u>122,965,493</u>	<u>187,577,503</u>

EMODRAGA - Empresa Moçambicana de Dragagens, E.P.

Notas às demonstrações financeiras

para o exercício findo em 31 de Dezembro de 2023

15. Capital e Excedentes de reavaliação

		2023	2022
		MT	MT
15.1 Capital social			
Estado moçambicano	100%	2,448,692,596	2,448,692,596
	<u>100%</u>	<u>2,448,692,596</u>	<u>2,448,692,596</u>

15.2 Excedente de reavaliação

Saldo de abertura		1,454,039,803	1,488,086,659
Reavaliação de activos tangíveis (nota 6.1)		(577,360,508)	-
Imposto diferido de reavaliação de activos tangíveis		184,755,363	-
Utilização depreciação do ano corrente		(42,702,839)	(50,068,906)
Imposto das reservas realizadas		13,664,909	16,022,050
		<u>1,032,396,729</u>	<u>1,454,039,803</u>

16. Fornecedores

	2023	2022
	MT	MT
CRBC-China R. & Bridge Corporation	487,407,173	170,699,475
Dormac-Marine & Engineering	94,554,935	122,239,098
Beiranave	30,731,213	5,644,568
Petromoc	17,697,890	14,298,971
Empreendimento Jones Limitada	13,321,551	3,090,841
Poliseguros	-	14,193,873
LBH South Africa	906,672	10,674,042
Diversos	12,598,218	9,794,539
	<u>657,217,652</u>	<u>350,635,407</u>

17. Outros passivos financeiros

	2023	2022
	MT	MT
Banco Letshego - Beira	694,225	624,269
CRBC - China Read & Bridge Corporation	65,823,416	27 422 118
Juros a receber	593,531	1,027,671
	<u>67,111,172</u>	<u>29,074,058</u>

EMODRAGA - Empresa Moçambicana de Dragagens, E.P.

Notas às demonstrações financeiras

para o exercício findo em 31 de Dezembro de 2023

18. Outras contas a pagar

	2023	2022
	MT	MT
Adiantamento de Clientes	-	81,143,472
FND - Fundo Nacional de Dragagem	63,250,000	63,250,000
Credores Diversos	14,454,352	9,789,079
Credor Estado (Nota 18.2)	3,832,762	3,053,277
	<u>81,537,114</u>	<u>157,235,828</u>

18.1. Adiantamento de Clientes

	2023	2022
	MT	MT
Portos e Caminhos de Ferro de Moçambique, E.P.	-	30,116,332
Fundo Nacional de Dragagens	-	51,027,140
	<u>-</u>	<u>81,143,472</u>

18.2. Estado

	2023	2022
	MT	MT
Rendimentos de trabalho dependente	3,036,201	2,302,360
Outros rendimentos	11,912	17,571
Impostos Autárquicos	3,750	-
Compensação de aposentação	23,424	18,995
Pensão de sobrevivência	3,904	3,166
Contribuições para INSS	753,571	711,185
	<u>3,832,762</u>	<u>3,053,277</u>

19. Vendas de bens e de serviços

	2023	2022
	MT	MT
Serviços de dragagens - CFM	868,334,148	565,689,803
Sondagem hidrográfica	72,776,446	65,902,251
Mobilização e desmobilização de equipamentos	399,168	-
Taxas de Ajuda a Navegação	729,965,161	781,190,697
	<u>1,671,474,923</u>	<u>1,412,782,751</u>

EMODRAGA - Empresa Moçambicana de Dragagens, E.P.

Notas às demonstrações financeiras

para o exercício findo em 31 de Dezembro de 2023

20. Custos com Pessoal

	2023	2022
	MT	MT
Remunerações dos órgãos sociais	19,351,489	15,729,027
Remunerações dos trabalhadores	113,064,083	100,048,136
Encargos sobre remunerações	4,908,026	4,812,117
Benefícios pós-emprego	404,088	488,631
Indeminizações - Outras	-	134,696
Seguros de acidentes no trabalho e doenças profissionais	850,268	874,602
Gastos de Ação Social	1,673,848	2,161,635
Subsídio de Produtividade	26,663,876	28,397,539
Subsídio de Combustível	262,742	-
Subsídio de Comunicações	80,000	-
Subsídios de férias	12,490,596	6,152,214
Formação do pessoal	932,799	455,200
Assistência médica e medicamentosa	18,270,226	25,106,325
Fardamentos e uniformes	-	1,852,172
Refeições em serviço	-	1,044,680
	198,952,041	187,256,974

21. Fornecimento e Serviços de Terceiros

	2023	2022
	MT	MT
Subcontratação	1,014,477,819	799,383,893
Água	357,744	286,698
Electricidade	1,200,965	1,272,820
Combustíveis	175,727,054	136,457,213
Ferramentas e utensílios de desgaste rápido	1,083,583	914,758
Materiais de manutenção e reparação	38,141,338	33,972,379
Material de escritório	717,149	1,190,153
Livros e documentação técnica	41,570	91,730
Artigos para oferta	617,817	507,787
Produtos Alimentares	14,197,956	11,837,095
Manutenção e reparação	28,623,296	26,913,422
Transporte de carga	133,087	135,690
Comunicações	1,091,117	1,404,317
Honorários	3,394,552	1,466,459
Publicidade e propaganda	1,844,004	1,279,799
Deslocações e estadias	2,473,271	3,275,464
Despesas de representação	305,934	403,947
Contencioso e notariado	17,967	51,111
Rendas e alugueres	7,491,599	15,499,490
Seguros	17,219,046	45,239,408
Limpeza, higiene e conforto	2,123,603	1,979,659

EMODRAGA - Empresa Moçambicana de Dragagens, E.P.

Notas às demonstrações financeiras

para o exercício findo em 31 de Dezembro de 2023

Vigilância e segurança	2,475,500	2,608,000
Trabalhos especializados	6,076,075	1,535,313
Água - Unidades Flutuantes	964,308	917,498
Fardamentos e uniformes	1,931,454	-
Outros fornecimentos e serviços	863,785	1,201,175
Total	1,323,591,593	1,089,825,279

22. Outros ganhos e perdas operacionais

	2023 MT	2022 MT
Outros ganhos operacionais		
Reversões do período	189,537	-
Aluguer de equipamento	61,294	-
Renda de imóveis	3,649,776	3,097,585
Outros proveitos suplementares valor acrescentado	626,714	9,716,163
Ganhos em investimentos de capital	5,908,750	-
Outros rendimentos alheios ao valor acrescentado	239,461	6,592
	10,675,532	12,820,341
Outras perdas operacionais		
Impostos e taxas	11,464,521	10,919,679
Desembaraço Aduaneiro	54,659	151,587
Conferências e Feiras	2,028,196	-
Outros gastos operacionais	1,293,582	3,086,365
	14,840,958	14,157,631
	(4,165,426)	(1,337,290)

23. Rendimentos e Ganhos Financeiros

	2023 MT	2022 MT
Juros obtidos	8,292,947	18,073,525
Diferenças de câmbios favoráveis realizadas	676,239	883,912
Diferenças de câmbios favoráveis não realizadas	2,243,540	1,751,595
	11,212,726	20,709,032

24. Gastos e perdas financeiros

	2023 MT	2022 MT
Juros suportados	1,479,673	-
Diferenças de câmbios desfavoráveis realizadas	2,616,741	2,079,689
Diferenças de câmbios desfavoráveis não realizadas	1,915,238	2,228,110
Serviços bancários	521,411	452,380
	6,533,063	4,760,179

EMODRAGA - Empresa Moçambicana de Dragagens, E.P.

Notas às demonstrações financeiras

para o exercício findo em 31 de Dezembro de 2023

25. Impostos

	2023		2022	
	MT		MT	
25.1 Imposto sobre o rendimento				
Imposto corrente (a)		(36,194,780)		(39,492,359)
Imposto diferido (b)		(257,542)		3,153,008
		<u>(36,452,322)</u>		<u>(36,339,351)</u>
		2023		2022
		MT		MT
25.2 Reconciliação da taxa efectiva				
Resultados antes de impostos		101,034,705		54,071,006
Imposto a pagar a taxa normal	32%	32,331,106	32%	17,302,722
Correcções fiscais				
Custos não aceites fiscalmente	5%	4,581,608	42%	22,750,147
Rendimentos não aceites fiscalmente	(1%)	(717,933)	(1%)	(560,510)
Imposto diferido	0%	257,542	6%	(3,153,008)
(a) Imposto corrente	36%	36,452,322	67%	36,339,351
25.3 Retenções				
Saldo de abertura		18,362,310		(13,672,315)
Pagamento afinal		(30,535,813)		-
Crédito de imposto recebido		12,173,504		-
Regularização do IRPC 2020		-		1,498,812
Imposto corrente		36,194,780		39,492,359
Pagamento por conta		(28,719,702)		(5,263,814)
Rendimentos de capitais		(1,707,524)		(3,592,732)
Pagamento especial por conta		(66,667)		(100,000)
Imposto a pagar		5,700,888		18,362,310

Crédito de Imposto recebido

No exercício económico de 2021 o imposto foi a recupera na ordem de 13,672,315MT, este valor foi revisto pela Autoridade Tributária de Moçambique para 12,173,504MT durante a Fiscalização de 2022 após a nossa solicitação de compensação do Imposto para o IRPS que tivemos as notas de crédito do Imposto no ano de 2023 tendo sido usadas no mesmo exercício.

EMODRAGA - Empresa Moçambicana de Dragagens, E.P.

Notas às demonstrações financeiras

para o exercício findo em 31 de Dezembro de 2023

	2023 MT	2022 MT	Taxa de imposto	2023 MT	2022 MT	Movimento MT
25.4 Activos por impostos diferidos						
Diferença de cambio não realizadas desfavoráveis	1,915,238	2,228,110	32%	612,876	712,995	(100,119)
				612,876	712,995	(100,119)
25.5 Passivos por impostos diferidos						
Diferença de cambio não realizadas favoráveis	(2,243,540)	(1,751,595)	32%	(717,933)	(560,510)	(157,423)
Excedente de revalorização de activos	(1,518,230,482)	(2,138,293,829)	32%	(485,833,754)	(684,254,026)	198,420,272
				(486,551,687)	(684,814,536)	124,196,951
(b) Imposto diferido				(105,057)	152,485	(257,542)

26. Compromissos e contingências

Contingências com a seguradora Ímpar

No âmbito do sinistro da draga Macúti, ocorrido em Junho de 2016, corre um processo de mediação entre o advogado HAFNIA LAW FIRM contratado pelo armador, e o seu homólogo contratado pela seguradora para pôr termo a disputa de forma amigável entre a EMODRAGA, E.P. e a ÍMPAR/FIDELIDADE relativo ao valor de custos desembolsáveis suportados pela EMODRAGA, E.P., no âmbito de reparação da draga.

A EMODRAGA, E.P., reclama da seguradora o reembolso de 517,987,393 Meticais (USD 8,189,524) resultante de desembolsos que a Empresa realizou para a reparação da draga Macúti, em observância ao princípio estabelecido pela seguradora “agir como se não fosse segurado”. O montante em reclamação, inclui custos de manutenção já incorridos e registados como investimento nas contas da Empresa, bem como de custos que deverão ocorrer após a conclusão da reparação da draga, nomeadamente, custos de fornecimento de combustíveis e lubrificantes para testes finais e de regresso para Moçambique, inventários, custos da tripulação de ida a África do Sul e seu regresso à Moçambique.

Em Fevereiro de 2021, foi recebida uma proposta da ÍMPAR/FIDELIDADE para o encerramento do processo da Macúti mesmo na condição de não conclusão de reparação da Dragagem mediante um pagamento de 116,024,345 Meticais (USD 1,834,377) para cobertura dos custos da reparação mais 42,639,039 Meticais (USD 674,135) para os trabalhos adicionais. Naquela data, a proposta não foi aceite pela EMODRAGA, pelo facto de que ainda decorriam trabalhos de reparação e o seu custo não podia ser estimada de forma razoável.

À data do balanço, não existe ainda um desfecho final em relação a esta mediação, visto que as partes ainda estão a analisar o conjunto de informação remetida pela EMODRAGA, E.P.

Garantias emitidas

Adicionalmente a Empresa emitiu uma garantia bancária com o valor de 386,292MT (Trezentos oitenta e seis mil, duzentos noventa e cinco meticais) a favor da Electricidade de Moçambique referente ao contrato N° CT.001.2023.00231, com o vencimento a 07 de Abril de 2024.

EMODRAGA - Empresa Moçambicana de Dragagens, E.P.

Notas às demonstrações financeiras

para o exercício findo em 31 de Dezembro de 2023

26. Gestão de risco, objetivos e políticas

26.1 Justo valor

O valor escriturado dos activos e passivos financeiros da Empresa aproxima-se do seu justo valor.

26.2 Categorias de instrumentos financeiros

	2023 MT	2022 MT
Activos financeiros e contas a receber	920,077,187	634,834,169
Clientes	552,298,876	251,090,347
Outros activos financeiros	244,812,818	196,166,319
Caixa e equivalentes de caixa	122,965,493	187,577,503
Passivos financeiros ao custo amortizado	724,328,824	379,709,465
Fornecedores	657,217,652	350,635,407
Outros passivos financeiros	67,111,172	29,074,058
Activos financeiros líquidos	195,748,363	255,124,704

26.3 Gestão de risco financeiro

A actividade da EMODRAGA, E.P. encontra-se exposta a uma diversidade de riscos financeiros, o que envolve a análise, aceitação e gestão de certos graus de risco ou combinação dos mesmos. O objectivo do Conselho de Administração da EMODRAGA, E.P. é por isso alcáçar um equilíbrio apropriado entre o risco e o retorno, e minimizar os efeitos potenciais adversos ao desempenho financeiro.

Desta feita, as políticas de gestão de risco da EMODRAGA, E.P. são desenhadas a fim de identificar e analisar estes riscos, estabelecer limites de risco e controlo, e monitorar os riscos e a aderência aos limites através de sistemas de informação fiáveis e actualizados.

A EMODRAGA, E.P. revê periodicamente as suas políticas de gestão de risco e sistemas a fim de melhor se precaver face às variações de mercado.

26.3.1. Risco da taxa de câmbio

O risco da taxa de câmbio é o risco de o justo valor ou fluxos de caixa futuros de um instrumento financeiro venham a flutuar em decorrência das alterações nas taxas de câmbio. As demonstrações financeiras da EMODRAGA, E.P. podem ser afectadas pelas variações das taxas de câmbio MZN/EUR, MZN/USD e MZN/ZAR.

A tabela seguinte sumariza a exposição da EMODRAGA, E.P. ao risco de taxa de câmbio, a 31 de Dezembro:

EMODRAGA - Empresa Moçambicana de Dragagens, E.P.

Notas às demonstrações financeiras

para o exercício findo em 31 de Dezembro de 2023

	31-Dez-2023			
	Total	MZN	USD	ZAR
Activo				
Caixa e bancos	122,965,493	122,942,735	22,758	-
Clientes	552,298,876	552,298,876	-	-
Outros activos financeiros	244,812,818	244,812,818	-	-
	920,077,187	920,054,429	22,758	-
Passivo				
Outros passivos financeiros	67,111,172	67,111,172	-	-
Fornecedores	657,217,652	561,756,044	94,554,935	906,673
	724,328,824	628,867,216	94,554,935	906,673
Posição líquida	195,748,363	291,187,213	(94,532,177)	(906,673)

	31-Dez-2022				
	Total	MZN	EUR	USD	ZAR
Activo					
Caixa e bancos	187,577,503	185,524,472	52,733	2,000,298	-
Clientes	251,090,347	251,090,347	-	-	-
Outros activos financeiros	196,166,319	196,166,319	-	-	-
	634,834,169	632,781,138	52,733	2,000,298	-
Passivo					
Outros passivos financeiros	29,074,058	29,074,058	-	-	-
Fornecedores	350,635,407	216,735,287	986,980	122,239,098	10,674,042
	379,709,465	245,809,345	986,980	122,239,098	10,674,042
Posição líquida	255,124,704	386,971,792	(934,247)	(120,238,800)	(10,674,042)

As diferenças de câmbios são reconhecidas nas contas de resultados, conforme sejam elas favoráveis ou desfavoráveis. As taxas de câmbio vigentes a data de reporte eram as seguintes:

	2023	2022
	MT	MT
Rand sul-africano	3.43	3.69
Dólar norte-americano	63.25	63.25
Euro	69.9	67.3
Yenes	0.447	0.48

Análise de sensibilidade da moeda estrangeira

O Dólar Norte-Americano, e o Rand Sul Africano, são as moedas principais a que a Empresa está exposta.

A tabela a seguir indica a sensibilidade da Empresa no final do ano para indicar os movimentos do Rand Sul-africano, do Dólar Norte-Americano e do Euro sobre instrumentos financeiros. As taxas de sensibilidade representam a avaliação da administração sobre uma possível mudança das taxas de câmbio de reporte.

EMODRAGA - Empresa Moçambicana de Dragagens, E.P.

Notas às demonstrações financeiras

para o exercício findo em 31 de Dezembro de 2023

	USD		ZAR		EUR	
	10% Aumento	10% Diminuição	10% Aumento	10% Diminuição	10% Aumento	10% Diminuição
2023						
Ganho / (perda)	(9,453,216)	9,453,218	(90,667)	90,667	-	-
Activos financeiros	2,276	(2,276)	-	-	-	-
Passivos financeiros	(9,455,493)	9,455,494	(90,667)	90,667	-	-
2022						
Ganho / (perda)	(12,023,880)	12,023,880	(1,067,404)	1,067,404	(93,425)	93,425
Activos financeiros	200,030	(200,030)	-	-	5,273	(5,273)
Passivos financeiros	(12,223,910)	12,223,910	(1,067,404)	1,067,404	(98,698)	98,698

26.3.2. Risco de crédito

O risco de crédito da Empresa é principalmente atribuível as contas de clientes e outros devedores. A exposição ao risco de crédito é monitorada pela administração numa base contínua. Os montantes apresentados no balanço são líquidos das provisões para créditos de cobrança duvidosa, estimada pela administração da Empresa com base na experiência anterior. A Empresa não tem uma concentração significativa do risco de crédito para a qual não tenha sido criada provisão para créditos de cobrança duvidosa no final do período.

O montante escriturado dos activos financeiros representa a exposição máxima da Empresa ao risco de crédito sem ter em consideração qualquer caução prestada:

	2023 MT	2022 MT
Clientes	552,298,876	251,090,347
Outros activos financeiros	244,812,818	196,166,319
Bancos	122,965,493	187,577,503
	920,077,187	634,834,169

A Empresa avaliou todos os saldos de clientes vencidos quanto à sua recuperabilidade e acredita que a sua qualidade de crédito se mantém intacta. Uma composição dos saldos de clientes vencidos, mas sem imparidade é apresentada como segue:

	2023 MT	2022 MT
Vencidos dias correntes		
Vencidos entre 1-30 dias	63,211,993	163,520,940
Vencidos entre 61-90 dias	84,657,763	82,315,057
Vencidos entre 91-120 dias	48,029,226	3,877,350
Mais de 120 dias	356,399,894	1,377,000
	552,298,876	251,090,347

26.3.3. Risco de taxa de juro

A Empresa está exposta ao risco de taxa de juro de fluxos de caixa em relação aos seus empréstimos de taxa variável e aplicações de curto prazo, o que pode ter impacto sobre os fluxos de caixa desses instrumentos. A exposição ao risco de taxa de juro é gerida através do sistema de gestão de tesouraria, que permite a Empresa maximizar os retornos enquanto minimiza riscos.

EMODRAGA - Empresa Moçambicana de Dragagens, E.P.

Notas às demonstrações financeiras

para o exercício findo em 31 de Dezembro de 2023

A quantia escriturada dos instrumentos financeiros sujeitos a taxa de juros à data do relato é resumida como segue:

	<u>MT</u> <u>2023</u>	<u>MT</u> <u>2022</u>
Bancos	122,951,610	187,569,369
	<u>122,951,610</u>	<u>187,569,369</u>

O impacto de um aumento/redução de 50 pontos-base nas taxas de juro, com todas as outras variáveis constantes terá um efeito de 614,758 Meticais (2022: 937,847 Meticais) de aumento/redução no lucro antes de impostos.

26.3.4. Gestão de risco de capital

A Empresa gere o seu capital de forma a assegurar que a Empresa se mantém operacional enquanto maximiza o retorno aos sócios.

A estrutura de capital da Empresa consiste em dívida, caixa e equivalentes de caixa e capital próprio ajustado. A Empresa monitora o financiamento com base na relação entre o valor da dívida e o capital próprio. O rácio é calculado como a relação entre a dívida líquida e o capital próprio ajustado (conforme definido abaixo).

A dívida líquida consiste em empréstimos sujeitos a juros, empréstimos dos sócios, outras dívidas de longo prazo, caixa e equivalentes de caixa. O capital próprio ajustado consiste em capital social, lucros acumulados e reservas não distribuíveis.

O rácio da dívida líquida em relação ao capital próprio (rácio de alavancagem) no final do período era conforme segue:

	<u>MT</u> <u>2023</u>	<u>MT</u> <u>2022</u>
Dívida	-	-
Menos: Caixa e bancos	122,965,493	187,577,503
Dívida Líquida	<u>122,965,493</u>	<u>187,577,503</u>
Capital próprio	<u>2,866,061,305</u>	<u>3,206,440,587</u>

26.3.5. Gestão de risco de liquidez

O risco de liquidez é risco da EMODRAGA, E.P. não ter capacidade financeira para honrar seus compromissos associados aos instrumentos financeiros quando estes vencem. Para limitar este risco, a gestão recorre a diversas fontes gerindo os activos tendo por base a sua liquidez e monitora periodicamente os fluxos de caixa futuros e liquidez.

A gestão deste tipo de risco, desenvolvida com o recurso à análise dos prazos residuais dos diferentes activos e passivos do balanço, evidencia para cada um dos diferentes intervalos considerados, a diferença entre os volumes de influxos de caixa e efluxos de caixa, bem como os respectivos gastos de liquidez.

O objectivo da EMODRAGA, E.P. é manter o equilíbrio entre a continuidade do financiamento e flexibilidade através da utilização de descobertos bancários, empréstimos bancários, locações financeiras e a cobrança de valores provenientes das vendas e prestações de serviços.

A situação dos compromissos da Empresa a 31 de Dezembro:

EMODRAGA - Empresa Moçambicana de Dragagens, E.P.

Notas às demonstrações financeiras

para o exercício findo em 31 de Dezembro de 2023

31 de Dezembro de 2023	Até 1 ano	1 a 2 anos	Mais de 2 anos	Total
Empréstimos bancários	-	-	-	-
Fornecedores	657,217,652	-	-	657,217,652
Outros passivos financeiros	67,111,172	-	-	67,111,172
	724,328,824	-	-	724,328,824

31 de Dezembro de 2022	Até 1 ano	1 a 2 anos	Mais de 2 anos	Total
Empréstimos bancários	-	-	-	-
Fornecedores	350,635,407	-	-	350,635,407
Outros passivos financeiros	29,074,058	-	-	29,074,058
	379,709,465	-	-	379,709,465

27. Transacções e saldos com partes relacionadas

Saldos com partes relacionadas

Saldos a receber

	2023	2022
	MT	MT
Portos e Caminhos de Ferro de Moçambique, E.P.	276,074,905	93,707,724
Fundo Nacional de Dragagens	350,154,711	195,519,676
	626,229,616	289,227,400

Saldos a pagar

	2023	2022
	MT	MT
Petromoc	17,697,890	14,298,971
	17,697,890	14,298,971

Transacções com partes relacionadas

	2023	2022
	MT	MT
Venda de serviços		
Portos e Caminhos de Ferro de Moçambique, E.P.	909,810,125	565,689,803
Fundo Nacional de Dragagens	757,615,813	781,190,697
	1,667,425,938	1,346,880,500

EMODRAGA - Empresa Moçambicana de Dragagens, E.P.

Notas às demonstrações financeiras

para o exercício findo em 31 de Dezembro de 2023

Compra de Bens e Serviços

	2023	2022
	MT	MT
Petromoc	166,083,614	129,238,988
	166,083,614	129,238,988

Benefícios do pessoal-chave da gestão

O pessoal-chave da gestão inclui o Conselho de Administração (executivos e não executivos), e todos os membros seniores da gestão da Empresa. Os benefícios pagos ou a pagar ao pessoal-chave da gestão que decorrem de serviços prestados são apresentados como segue:

	2023	2022
	MT	MT
Remunerações dos órgãos de gestão	19,351,489	15,729,027
	19,351,489	15,729,027

28. Eventos subsequentes a data do balanço

Não se verificaram factos ou circunstâncias de natureza material ocorridos entre o final do ano e a data destas demonstrações que possam ter um efeito significativo sobre os resultados e a posição financeira da Empresa.

EMODRAGA - Empresa Moçambicana de Dragagens, E.P.

Outra informação

para o exercício findo em 31 de Dezembro de 2023

Investimentos previstos para 2023

À data do fecho do exercício, a Empresa espera realizar investimentos em construções e equipamento, a serem realizados dentro de um ano. Para o efeito o destaque vai para os seguintes projectos:

Denominação do Projecto	2023	2022
	MT	MT
Construção de draga e outros equipamentos de produção	1,424,378,822	1,424,378,822
Elaboração de Estudos de Projectos	52,000,000	52,000,000
Aquisição de equipamentos auxiliares de produção	11,880,440	11,880,440
Construção e Reabilitação de imóveis	37,649,569	37,649,569
Aquisição de viaturas e sistemas informáticos	34,276,390	34,276,390
Aquisição de mobiliário e equipamentos administrativos social, equipamento e sistemas informáticos	19,530,373	19,530,373
	1,579,715,594	1,579,715,594