



Sociedade por Quota
Sede: Rua Costa Serrão, 150 - Beira
Representação: Av. Karl Marx, 153-3º e 4º Andar - Maputo
Capital Social: 2 448 692 595, 44 MT
Matriculado na Conservatória do Registo das Entidades Legais sob o nº7069,
folha 136, livro C-9
Pessoa Colectiva nº883 832 8325



Relatório & Contas

Exercício Económico de 2021

Beira, 31 de Janeiro de 2022

INTRODUÇÃO

1.1. Mensagem do Presidente

Os volumes dragados no porto da Beira, foram de uma execução de 94% da meta prevista para o ano em referência, garantindo-se assim, uma navegabilidade segura do canal de acesso ao porto, incluindo os cais de atracação. Portando, o porto da Beira encontra-se em perfeitas condições de receber navios de grande calado, demandando alguma dragagem localizada em secções críticas.

O projecto de dragagem no porto de Quelimane terminou com sucessos, com uma duração de Seis meses, restabelecendo-se assim a cotas de construção naquele porto.

A análise da estrutura do balanço permite aferir o equilíbrio financeiro da empresa, não só em termos de curto prazo, como também em termos estruturais, Capital Permanente superior ao Activo não Corrente. O rácio de solvabilidade regista um melhoramento de 2,61 para 2,74 em 2021, demonstrando um equilíbrio financeiro a médio e longo prazos. Portanto, a empresa continua a cumprir, integralmente, com todos os compromissos assumidos, incluindo das unidades inoperacionais.

Foram realizados com sucesso, no mês de Dezembro, os testes da Draguetta de Repulsão das Areias, autopropulsora *Modular DOP Dredger 200 – 523069 MVe 1507*, com a capacidade de repulsão de 800 m3 por hora, que vai reforçar as operações de dragagens, sobretudo nos cais e repulsão das areias nos rios. Esta aquisição, representa para a empresa, o primeiro investimento de vulto, em equipamentos com fundos próprios.

Os trabalhos de reparação da Draga Macúti, em Durban continuam em curso. A draga esteve em doca entre 07 de Julho à 18 de Agosto de 2021. Concluída esta fase, foram detectadas anomalias nos componentes dos motores principais e de propulsão, estando em curso trabalhos técnicos para a sua correcção e substituição. Está programada a visita de um Inspector da fabricante MAN para aferir o grau de qualidade das reparações pela Dormac.

O estado técnico das unidades produtivas, continua a constituir grande preocupação da empresa. Durante o ano de 2021, foram realizados investimentos de vulto em manutenção, de forma a melhorar-se o desempenho das dragas. Contudo, a prática mostra que as intervenções feitas nas unidades, melhoram o desempenho produtivo por um período de cerca de Seis meses apenas, criando-se desta forma, um ciclo vicioso de manutenções cíclicas.

A formação continua uma das prioridades da empresa, por isso, foram treinados Colaboradores do sector marítimo e outros em matéria de Segurança marítima básica, primeiros socorros, Técnicas de sobrevivência no mar, Inglês básico, Gestão do plano de actividades e Procedimentos administrativos.

Os efeitos negativos da pandemia continuam notórios ao nível da parte administrativa e manutenção; 10 colaboradores foram infectados, contudo, a empresa continua a acompanhar e a monitorar o desenvolvimento da pandemia da Covid-19 de forma a tomar decisões oportunas e de forma atempada.

Medidas arrojadas estão sendo implementadas incluindo testes rápidos obrigatórios na mudança de bordadas, proibição de entrada a bordo do pessoal administrativo.

Ao nível da Responsabilidade social, a empresa procedeu com a distribuição de máscaras à comunidade, realizou acções de vacinação contra a COVID-19, a colaboradores e seus agregados familiares. Uma parte das vacinas foi canalizada a Direcção Provincial da Saúde para beneficiar a comunidade.

Na componente de segurança no trabalho, continua-se a acompanhar e a monitorar-se com alguma preocupação, situações de ocorrência de acidentes de trabalho. Durante o exercício económico findo, registaram-se dois casos de acidente de trabalho todos ligeiros.


O Arranque do projecto de repulsão de areias para aterros urbanos também foi impactado pela pandemia, contudo, 90% dos trabalhos preparatórios foram executados até ao mês de Dezembro.

O IV trimestre do ano mostrou-se atípico, impactando negativamente nas metas previstas. O adiamento mais uma vez do regresso da draga Macúti por conta da descoberta de anomalias nos seus motores principais; avaria da draga Aruangwa registando um baixo nível de produtividade nos meses de Setembro, Outubro e consequente paralisação total em Dezembro, impactaram negativamente no alcance das metas previstas.

Por uma navegabilidade segura!

Beira, 31 de Dezembro de 2021

O Presidente do Conselho de Administração



(MSc Domingos da Conceição Bié)

II. A EMPRESA

2.1. Órgãos Sociais

Assembleia Geral

PRESIDENTE *Ad-Hoc* DA MESA

Dr. Altino Maria Xavier

Conselho de Administração

PRESIDENTE

MSc. Domingos da Conceição Bié

ADMINISTRADORES

MBA. Arão Lucas Mendes Massingarella

Engº. Rogério P. G. Simango

Sra. Joana Luís Cônsul

Conselho Fiscal

PRESIDENTE

Luciano Paulo Guambe

VICE-PRESIDENTE

Augusto da Silva Zopene

VOGAL

Francisco Pedro Banze

Morada Fiscal

SEDE

Rua Costa Serrão, nº 150, 1º Andar

Cidade da Beira

REPRESENTAÇÃO

Av. Karl Marx, 153-3º

Cidade de Maputo

Bancos

Millennium BIM

Banco Comercial e de Investimentos

Banco ABC

2.2. Empresa Moçambicana de Dragagens, Empresa Pública

EMODRAGA, E.P.

A EMODRAGA, E.P. é empresa pública de prestação de serviços de dragagem estabelecida em Moçambique, de direito público, dotada de personalidade jurídica e com autonomia administrativa, financeira e patrimonial, constituída a 13 de Setembro de 1994, ao abrigo do Decreto nº 38/94 com uma participação accionista 100% do Estado Moçambicano, com sede na Beira, Província de Sofala e uma Representação na cidade de Maputo. É tutelada pelo Ministério dos Transportes e Comunicações e Subordinada ao Instituto de Gestão das Participações do Estado (IGEPE).

No acto da sua constituição, a EMODRAGA, E.P., sucede, automática e globalmente os Serviços de Dragagens, extintos, assumindo a universalidade de direitos e obrigações que constituem o seu património no acto da sua transformação o que determinou a sua transferência imediata à EMODRAGA, E.P.,



**PARECER DO CONSELHO FISCAL SOBRE O RELATÓRIO E CONTAS DA
EMODRAGA, E.P. RELATIVO AO EXERCÍCIO ECONÓMICO DE 2021**

1. No âmbito das funções estatutárias, o Conselho Fiscal apreciou o relatório e contas da EMODRAGA, E.P. referente ao exercício económico de 2021, com enfoque na informação financeira nele contida, a qual compreende as Demonstrações Financeiras.
2. No cumprimento das suas atribuições e funções, o conselho Fiscal acompanhou, ao longo do exercício findo a 31 de Dezembro de 2021 as actividades da empresa através dos relatórios trimestrais recebidos, assim como por via de contactos regulares com o conselho de Administração a quem agradece a colaboração prestada.
3. O Conselho Fiscal analisou as Demonstrações Financeiras e seus anexos, elementos que permitiram uma compreensão da situação financeira e dos resultados líquidos alcançados.
4. Foi objecto de apreciação o relatório de auditoria externa elaborado pela empresa **KPMG**, no qual é emitido parecer favorável sem reserva, que o Conselho Fiscal subscreve.
5. Relativamente ao desempenho da EMODRAGA, E.P. referir que a 31 de Dezembro de 2021 o resultado líquido apurado ascendeu a 12.370.625,00MT (doze milhões, trezentos e setenta mil, seiscentos vinte e cinco Meticais), que corresponde a 24% do registado no período homólogo.
6. Em termos de produção, no exercício económico de 2021, a EMODRAGA, E.P. removeu 2.867.956 m³ contra 2.673.225 m³ de

sedimentos dragados no ano de 2020, representando assim um crescimento de cerca de 7%.

- 7.** Em face desta produção, as receitas ascenderam a 1.559.920.439,00 MT (mil, quinhentos cinquenta e nove milhões, novecentos vinte mil, quatrocentos trinta e nove Meticais) representando 88% de realização face ao planificado para o ano em análise. Visando elevar o nível de receita, o Conselho Fiscal recomenda a conclusão da reparação da Draga Macuti, uma vez que a sua paralisação por muito tempo vem condicionando as operações de dragagem.
- 8.** No que tange à aplicação do resultado do exercício, foi registada uma execução de 52.230.477,00 MT (Cinquenta e dois milhões, duzentos e trinta mil, quatrocentos setenta e sete Meticais) e um resultado líquido de 12.370.625,00 (Doze milhões, trezentos e setenta mil, seiscentos vinte e cinco Meticais), respectivamente.
- 9.** O relatório do Conselho de Administração respeitante às actividades da EMODRAGA, EP, é apresentado de forma detalhada, evidenciando os aspectos mais relevantes ocorridos ao longo do exercício económico em análise que influenciaram os resultados alcançados.
- 10.** O Balanço, a Demonstração de Resultados e o anexo às Demonstrações Financeiras, da responsabilidade do Conselho de Administração, encontram-se elaboradas em conformidade com o Plano Geral de Contabilidade baseado nas Normas Internacionais de Relato Financeiro e o Conselho Fiscal não tomou conhecimento de qualquer situação que não respeitasse os preceitos legais aplicáveis.



11. O Conselho fiscal aprecia positivamente o desempenho referenciado no Relatório e Contas respeitante ao exercício económico de 2021, pelo que


É de parecer que:

- Se aprove o Relatório e contas do exercício findo em 31 de Dezembro de 2021;
- Seja dado um voto de confiança ao conselho de Administração, pela competência e empenho com que exerceram as suas funções ao longo do exercício em análise.


Maputo, 19 de Abril de 2022

Luciano Paul
O Conselho Fiscal

Luciano Paulo Guambe
(Presidente)



Augusto da Silva Zopene
(Vice-Presidente)



Francisco Pedro Banze
(Vogal)

EMODRAGA - Empresa Moçambicana de Dragagens, E.P.

Demonstrações Financeiras

do exercício findo em 31 de Dezembro de 2021

| <i>Índice</i> | <i>Página</i> |
|---|---------------|
| Declaração de responsabilidade da administração | 1 |
| Relatório dos auditores independentes | 2 - 4 |
| Balanço | 5 |
| Demonstração dos resultados | 6 |
| Demonstração das variações no capital próprio | 7 |
| Demonstração de fluxos de caixa | 8 |
| Notas às demonstrações financeiras | 9 - 33 |

Declaração de responsabilidade da Administração

Os Administradores são responsáveis pela preparação e apresentação adequada das demonstrações financeiras da EMODRAGA – Empresa Moçambicana de Dragagens E.P., que compreendem o balanço em 31 de Dezembro de 2021 a demonstração dos resultados, a demonstração das variações no capital próprio e a demonstração de fluxos de caixa do exercício findo naquela data, e as notas às demonstrações financeiras, incluindo um resumo das políticas contabilísticas significativas e outras notas explicativas, de acordo com o Plano Geral de Contabilidade baseado nas Normas Internacionais de Relato Financeiro (PGC – NIRF).

Os Administradores são igualmente responsáveis por um sistema de controlo interno relevante para a preparação e apresentação de demonstrações financeiras que estejam livres de distorções materiais, devidas quer a fraude, quer a erro, e registos contabilísticos adequados e um sistema de gestão de risco eficaz. Os Administradores são igualmente responsáveis pelo cumprimento das leis e regulamentos vigentes na República de Moçambique.

Os Administradores fizeram uma avaliação da capacidade da entidade continuar a operar com a devida observância do pressuposto da continuidade, e não têm motivos para duvidar da capacidade da Empresa poder continuar a operar segundo esse pressuposto no futuro próximo.

O auditor é responsável por reportar sobre se as demonstrações financeiras estão apresentadas de forma verdadeira e apropriada em conformidade com o Plano Geral de Contabilidade baseado nas Normas Internacionais de Relato Financeiro (PGC – NIRF).

Aprovação das demonstrações financeiras

As demonstrações financeiras da EMODRAGA – Empresa Moçambicana de Dragagens E.P., como indicado acima foram aprovadas pelo Conselho de Administração em 8 de Abril de 2022 e foram assinadas pelos seus representantes:


Domingos da Conceição Bie
Presidente do Conselho de Administração


Esmeraldo Inácio
Director de Administração e Finanças



KPMG Auditores e Consultores, SA
Edifício KPMG
Rua 1.233, Nº 72 C
Maputo, Moçambique

Telefone: +258 (21) 355 200
Telefax: +258 (21) 313 358
Caixa Postal, 2451
Email: mz-fminformation@kpmg.com
web: www.kpmg.co.mz

Relatório dos Auditores Independentes

Para os Accionistas da EMODRAGA – Empresa Moçambicana de Dragagens E.P.

Opinião

Auditámos as demonstrações financeiras da EMODRAGA – Empresa Moçambicana de Dragagens E.P., (“a empresa”) constantes das páginas 5 a 33, que compreendem o balanço em 31 de Dezembro de 2021, a Demonstração dos resultados, a Demonstração das variações no capital próprio e a demonstração de fluxos de caixa do exercício findo naquela data, bem como as notas às demonstrações financeira, incluindo um resumo das políticas contabilísticas significativas.

Em nossa opinião, as demonstrações financeiras apresentam de forma apropriada, em todos os aspectos materiais, a posição financeira da EMODRAGA – Empresa Moçambicana de Dragagens E.P., em 31 de Dezembro de 2021, e o seu desempenho financeiro e fluxos de caixa para o exercício findo naquela data, em conformidade com o Plano Geral de Contabilidade baseado nas Normas Internacionais de Relato Financeiro.

Base de Opinião

Realizamos a nossa auditoria de acordo com as Normas Internacionais de Auditoria (ISAs). As nossas responsabilidades nos termos dessas normas estão descritas na secção *Responsabilidades dos Auditores pela Auditoria das Demonstrações Financeiras* do nosso relatório. Somos independentes da empresa de acordo com o *Código de Ética para contabilistas profissionais da Federação Internacional de Contabilistas (incluindo Normas Internacionais de Independência) (Código IESBA)* juntamente com os requisitos éticos que são relevantes para a nossa auditoria das demonstrações financeiras em Moçambique e cumprimos as nossas outras responsabilidades éticas de acordo com estes requisitos e o Código IESBA. Acreditamos que a evidência de auditoria que obtivemos é suficiente e apropriada para proporcionar uma base para a nossa opinião de auditoria.

Outra Informação

Os Administradores são responsáveis pela outra informação. A outra informação compreende a declaração de responsabilidade da Administração. A outra informação não inclui as demonstrações financeiras e o nosso relatório sobre as mesmas.

A nossa opinião sobre as demonstrações financeiras não abrange a outra informação e não expressamos uma opinião de auditoria ou qualquer outra forma de garantia sobre a mesma.

Em conexão à nossa auditoria das demonstrações financeiras, a nossa responsabilidade é de ler a outra informação e, ao fazê-lo, considerar se a outra informação é materialmente inconsistente com as demonstrações financeiras ou o nosso conhecimento obtido durante a auditoria, ou se de outra forma parecer conter distorções materiais. Se, com base no trabalho que realizamos na outra informação obtida antes da data do presente relatório do auditor, concluirmos que existe uma distorção material nessa outra informação, somos obrigados a reportar esse facto. Não temos nada a reportar a este respeito.

Responsabilidade dos Administradores pelas demonstrações financeiras

Os Administradores são responsáveis pela preparação e apresentação adequada das demonstrações financeiras, de acordo com o Plano Geral de Contabilidade baseado nas Normas Internacionais de Relato Financeiro, e por um sistema de controlo interno que os administradores determinarem como necessários para permitir a preparação das demonstrações financeiras que estejam isentas de distorção material, devido a fraude ou a erro.

Na preparação das demonstrações financeiras, os Administradores são responsáveis por avaliar a capacidade da Empresa continuar a operar segundo o pressuposto da continuidade, divulgando, quando aplicável, questões relacionadas com o pressuposto da continuidade e utilizar a base contabilística de continuidade, a menos que os Administradores pretendam dissolver a Empresa e cessar as operações, ou não tenham outra alternativa senão fazê-lo.

Responsabilidades dos Auditores pela Auditoria das Demonstrações Financeiras

Os nossos objectivos são obter segurança razoável sobre se as demonstrações financeiras como um todo estão livres de distorção material, devido a fraude ou erro, e emitir um relatório de auditoria que inclua a nossa opinião. Uma segurança razoável é um elevado nível de garantia, mas não é uma segurança de que uma auditoria conduzida de acordo com as ISAs detecte sempre uma distorção material quando existir. As distorções podem resultar de fraude ou erro e são consideradas materiais se, individualmente ou no agregado, quando se pode razoavelmente esperar que influenciem as decisões económicas dos utilizadores tomadas com base nessas demonstrações financeiras.

Como parte de uma auditoria de acordo com ISAs, exercemos o julgamento profissional e mantemos o cepticismo profissional durante a auditoria. Nós, igualmente:

- Identificamos e avaliamos os riscos de distorção material das demonstrações financeiras, devido a fraude ou erro, desenhamos e executamos procedimentos de auditoria que respondam a esses riscos e obtemos evidência de auditoria que seja suficiente e apropriada para fundamentar nossa opinião. O risco de não detectar uma distorção material resultante de fraude é maior do que para uma resultando de erro, uma vez que a fraude pode envolver conluio, falsificação, omissões intencionais, declarações falsas ou a derrogação do controlo interno.
- Obtemos uma compreensão do controlo interno relevante para a auditoria, a fim de desenhar procedimentos de auditoria que sejam apropriados nas circunstâncias, mas não para expressar uma opinião sobre a eficácia do controlo interno da Empresa.
- Avaliamos a adequação das políticas contabilísticas utilizadas e a razoabilidade das estimativas contabilísticas e divulgações feitas pelos Administradores.
- Concluimos sobre a adequação do uso por parte dos Administradores do pressuposto da continuidade e com base na evidência de auditoria obtida, se existe uma incerteza material relacionada a acontecimentos ou condições que possam suscitar uma dúvida significativa sobre a capacidade da Empresa de continuar a operar de acordo com o pressuposto da continuidade. Se concluirmos que existe uma incerteza material, somos obrigados a chamar a atenção, no relatório do auditor, para as divulgações relacionadas nas demonstrações financeiras ou, caso tais divulgações sejam inadequadas, modificar a nossa opinião. As nossas conclusões baseiam-se na evidência de auditoria obtida até a data do nosso relatório de auditoria. No entanto, acontecimentos ou condições futuras podem fazer com que a Empresa deixe de operar segundo o pressuposto da continuidade.




- Avaliamos a apresentação geral, a estrutura e o conteúdo das demonstrações financeiras, incluindo as divulgações, e se as demonstrações financeiras representam as transações e eventos subjacentes de forma a obter uma apresentação apropriada.

Comunicamos com os Administradores sobre, entre outros assuntos, o âmbito planeado e os prazos da auditoria e as constatações de auditoria significativas, incluindo quaisquer deficiências significativas no controlo interno que identificamos durante a auditoria.

KPMG, Sociedade de Auditores Certificados, 04/SCA/OCAM/2014

Representada por:



Miesh Al Gasan, 92/CA/OCAM/2017

Sócio

12 de Abril de 2022

VIII. DEMONSTRAÇÕES FINANCEIRAS

8.1. Balanço

| | Nota | 2021 MT | 2020 MT |
|---|------|-----------------------------|-----------------------------|
| ACTIVO | | | |
| Activo não corrente | | | |
| Activos tangíveis | 6 | 3,476,050,859 | 3,375,584,402 |
| Activos intangíveis | 7 | 531,129 | 234,000 |
| Activo por imposto diferido | 22 | 3,274,051 | 5,915,266 |
| | | <u>3,479,856,039</u> | <u>3,381,733,668</u> |
| Activos Correntes | | | |
| Inventários | 8 | 54,063,493 | 37,529,600 |
| Clientes | 9 | 101,482,877 | 119,132,815 |
| Imposto à recuperar | 22 | 11,926,165 | - |
| Outros activos correntes | 10 | 359,619,088 | 316,339,493 |
| Caixa e equivalentes de caixa | 11 | 336,007,525 | 497,494,628 |
| | | <u>863,099,147</u> | <u>970,496,535</u> |
| TOTAL DO ACTIVO | | <u>4,342,655,186</u> | <u>4,352,230,204</u> |
| CAPITAL PRÓPRIO E PASSIVO | | | |
| Capital próprio | | | |
| Capital social | 12.1 | 2,448,692,596 | 2,448,692,596 |
| Outros componentes do capital próprio | | 29,394,400 | 29,394,400 |
| Excedente de reavaliação | 12.2 | 1,488,086,659 | 1,517,057,763 |
| Resultados transitados | | (805,857,397) | (901,264,779) |
| Resultado líquido do período | | 10,624,474 | 52,230,477 |
| Total do capital próprio | | <u>3,170,940,732</u> | <u>3,146,110,457</u> |
| Passivos não correntes | | | |
| Passivo por imposto diferido | 22 | 706,550,650 | 715,866,894 |
| | | <u>706,550,650</u> | <u>715,866,894</u> |
| Passivos corrente | | | |
| Fornecedores | 13 | 263,258,134 | 130,464,351 |
| Imposto a pagar | 22 | - | 38,267,196 |
| Outros passivos correntes | 14 | 202,205,670 | 321,521,305 |
| | | <u>465,463,804</u> | <u>490,252,853</u> |
| TOTAL DO PASSIVO | | <u>1,172,014,454</u> | <u>1,206,119,747</u> |
| TOTAL DO CAPITAL PRÓPRIO E PASSIVO | | <u>4,342,955,186</u> | <u>4,352,230,204</u> |

MSc Domingos da Conceição Bie
Presidente do Conselho de Administração

Eng.º Rogério P. G. Simango
Administrador Executivo

MSc. Esmeraldo Tomé Inácio
Director de Administração e Finanças

MBA. Arão Lucas Mendes Massingarella
Administrador Executivo

Dr. Abibo Cuamba
Técnico de Contas

8.2. Demonstração de Resultados

Por natureza

| | Notas | 2021 MT | 2020 MT |
|--|-------|-------------------|--------------------|
| Vendas de bens e de serviços | 15 | 1,559,920,439 | 1,506,676,571 |
| Subsídios de outras entidades | | 5,386,578 | 1,152,829 |
| Custos com o pessoal | 16 | (165,937,225) | (131,621,660) |
| Fornecimentos e serviços de terceiros | 17 | (1,296,568,655) | (1,202,138,101) |
| Amortizações | 6,7 | (87,868,958) | (60,392,752) |
| Outros rendimentos e ganhos operacionais | 18 | 7,133,318 | 4,321,323 |
| Outros gastos e perdas operacionais | 19 | (20,137,970) | (15,504,483) |
| RESULTADO OPERACIONAL | | 1,927,527 | 102,493,728 |
| | | | |
| Rendimentos e ganhos financeiros | 20 | 84,375,146 | 30,521,888 |
| Gastos e perdas financeiros | 21 | (42,329,576) | (46,475,851) |
| RESULTADO ANTES DO IMPOSTO | | 43,973,098 | 86,539,765 |
| | | | |
| Imposto sobre o rendimento | 22 | (33,348,624) | (34,309,288) |
| RESULTADO LÍQUIDO DO EXERCÍCIO | | 10,624,474 | 52,230,477 |

MSc Domingos da Conceição Bié
Presidente do Conselho de Administração

Eng.º Rogério P. G. Simango
Administrador Executivo

MSc. Esmeraldo Tomé Inácio
Director de Administração e Finanças

MBA. Arão Lucas Mendes Massingarella
Administrador Executivo

Dr. Abibo Cuamba
Técnico de Contas

8.4. Demonstração da Variação do Capital Próprio

Demonstração das Variações no Capital Próprio do exercício findo em 31 de Dezembro de 2021

| NATUREZA DOS MOVIMENTOS | Capital Social MT | Outros componentes do Capital MT | Excedente de reavaliação MT | Resultados acumulados MT | Resultado líquido do exercício MT | Total MT |
|--|----------------------|---|-----------------------------------|--------------------------------|---|----------------------|
| Saldo em 1 de Janeiro de 2020 | 2,448,692,596 | 29,394,400 | - | (1,134,518,135) | (101,740,782) | 1,241,828,079 |
| Aplicação do resultado do exercício | - | - | - | (101,740,782) | 101,740,782 | - |
| Resultado líquido | - | - | - | - | 52,230,477 | 52,230,477 |
| Correcções erros | - | - | - | 337,129,575 | - | 337,129,575 |
| Excedentes de reavaliação | - | - | 2,230,967,299 | - | - | 2,230,967,299 |
| Outras alterações | - | - | - | (2,135,437) | - | (2,135,437) |
| Imposto diferido | - | - | (713,909,536) | - | - | (713,909,536) |
| Saldo em 31 de Dezembro de 2020 | 2,448,692,596 | 29,394,400 | 1,517,057,763 | (901,264,779) | 52,230,477 | 3,146,110,457 |
| Saldo em 01 de Janeiro de 2021 | 2,448,692,596 | 29,394,400 | 1,517,057,763 | (901,264,779) | 52,230,477 | 3,146,110,457 |
| Aplicação do resultado do exercício | - | - | - | 52,230,477 | (52,230,477) | - |
| Resultado líquido do exercício | - | - | - | - | 10,624,474 | 10,624,474 |
| Correcções e erros (a) | - | - | - | 572,340 | - | 572,340 |
| Excedente de revalorizações (b) | - | - | (42,604,565) | 42,604,565 | - | - |
| Impostos diferidos (c) | - | - | 13,633,461 | - | - | 13,633,461 |
| Saldo em 31 de Dezembro de 2021 | 2,448,692,596 | 29,394,400 | 1,488,086,659 | (805,857,397) | 10,624,474 | 3,170,940,732 |

Notas:

- Trata-se de estorno de seguro das embarcações 2018/2019 decorrente de cancelamento da Apólice de Seguro por não estarem criadas as condições previstas na Apólice a data da ocorrência do Ciclone IDAI
- Realização da reserva de reavaliação
- Realização do imposto diferido

MSc Domingos da Conceição Bié
Presidente do Conselho de Administração

Eng.º Rogério P. G. Simão
Administrador Executivo

MBA. Arão Lucas Mendes Massingarella
Administrador Executivo

Dr. Abibo Cuamba
Técnico de Contas N.º. -CC-OCAM-

MSc. Esmeraldo Tomé Inácio
Director de Administração e Finanças

8.3. Demonstração de Fluxo de Caixa

| | Nota | 2021 MT | 2020 MT |
|--|------|-------------------|--------------------|
| Fluxo de caixa das actividades operacionais | | | |
| Resultado líquido do exercício | | 10,624,474 | 52,230,477 |
| <u>Ajustamentos ao resultado relativo a:</u> | | | |
| Amortizações | 6,7 | 87,868,958 | 60,392,752 |
| Imparidades | | 1,943,898 | - |
| Provisões | | - | (896,681) |
| Indeminização por lucro cessante | | - | 337,129,575 |
| Ajustamentos | 12 | 572,340 | (2,135,437) |
| Impostos a pagar | 22 | (38,267,196) | 38,267,196 |
| Imposto a recuperar | 22 | (11,926,165) | - |
| Imposto diferido | 22 | 6,958,432 | (3,957,908) |
| Aumento de inventários | 8 | (16,533,893) | 1,784,329 |
| Aumento de clientes e outras contas a receber | 9 | 17,649,938 | 222,544,223 |
| Redução de outros activos correntes | 10 | (43,279,595) | (122,835,720) |
| Aumento de fornecedores | 13 | 132,793,783 | (148,572,658) |
| Aumento de outros passivos correntes | 14 | (119,315,635) | (51,453,199) |
| Fluxo de caixa actividades operacionais | | 29,089,337 | 382,496,948 |
| Fluxo líquido de caixa das actividades investimento | | | |
| Aquisição de activos tangíveis e intangíveis | 6 | (190,576,441) | (7,009,293) |
| Fluxo líquido de caixa das actividades de financiamento | | | |
| Varição de caixa e equivalente de caixa | | | |
| | | (161,487,104) | 375,487,655 |
| Caixa e equivalente de caixa no início do período | | | |
| | | 497,494,628 | 122,006,973 |
| Caixa e equivalente de caixa no fim do período | | | |
| | 11 | 336,007,525 | 497,494,628 |

MSc Domingos da Conceição Bié,
Presidente do Conselho de Administração

Eng.º Rogério P. G. Simão
Administrador Executivo

MSc. Esmeraldo Tomé Inácio
Director de Administração e Finanças

MBA. Arão Lucas Mendes Massingarela
Administrador Executivo

Dr. Abibo Cuamba
Técnico de Contas

EMODRAGA - Empresa Moçambicana de Dragagens, E.P.

Notas às demonstrações financeiras

do exercício findo em 31 de Dezembro de 2021

1 Incorporação e actividades

A Empresa Moçambicana de Dragagens, abreviadamente designada por EMODRAGA E.P, é uma empresa pública, dotada de personalidade jurídica e autonomia administrativa, financeira e patrimonial, tutelada pelo Ministério dos Transportes e Comunicações, representada pelo IGEPE conforme a Lei 03/2018 de 19 de Junho (Lei do Sector Empresarial do Estado), criada pelo Decreto n.º 38/94, de 13 de Setembro e tem por objecto principal a conservação dos canais de acesso aos portos nacionais bem como das bacias de manobra, ancoradouros e zonas de acostagem.

A EMODRAGA, E.P., pode ainda exercer actividades comerciais e industriais relacionadas directo ou indirectamente com a sua actividade principal, nomeadamente: (i) a dragagem de construção e de manutenção, (ii) obras hidráulicas e (iii) extracção das areias para actividades de construção.

A actividade da empresa consiste na limpeza do fundo dos mares, rios e lagos com vista a torná-los navegáveis com segurança. A Empresa poderá também desenvolver outras actividades conexas com o seu objecto social, nomeadamente, Dragagem de construção e de manutenção, Obras hidráulicas e Extracção de areia para actividades de construção.

A Empresa tem a sua Sede na Rua Costa Serrão n.º 150, 1º Andar, na Cidade da Beira – Província de Sofala e uma Representação na Av. Karl Marx n.º 153, 3º & 4º Andares na Cidade de Maputo – Província de Maputo Cidade e exerce a sua actividade em todo o território nacional, podendo para efeito, abrir delegações onde julgar necessário.

Missão:

- Garantir o acesso a navegação aos portos moçambicanos

Visão:

- Prestação de serviços de dragagem com qualidade valorizando sempre o capital humano

Valores:

- Dedicção ao trabalho;
- Respeito entre colaboradores e ao cliente.

EMODRAGA - Empresa Moçambicana de Dragagens, E.P.

Notas às demonstrações financeiras

do exercício findo em 31 de Dezembro de 2021

2 Base de preparação

a) Declaração de conformidade

As demonstrações financeiras, que se reportam à data de 31 de Dezembro de 2021 foram preparadas em conformidade com o Plano Geral de Contabilidade baseado nas Normas Internacionais de Relato Financeiro (PGC - NIRF), com base no princípio do custo histórico, excepto para as situações identificadas, que decorrem da aplicação das Normas de Contabilidade e de Relato Financeiro (NCRF). As demonstrações financeiras foram igualmente preparadas com base nos princípios do acréscimo e da continuidade.

Na preparação destas demonstrações financeiras, não foi derogada qualquer disposição do PGC-NIRF e não existem situações que afectem a comparabilidade das diversas rubricas contabilísticas.

Note-se, no entanto, que a preparação das Demonstrações Financeiras em conformidade com o PGC-NIRF exigem que o Conselho de Administração formalize julgamentos, estimativas e pressupostos, que afectam a aplicação das políticas contabilísticas e mensuração dos activos, passivos, rendimentos e gastos. As estimativas e pressupostos associados são baseados na experiência histórica e outros factores considerados razoáveis de acordo com as circunstâncias e formam a base para os julgamentos sobre os valores dos activos e passivos cuja valorização não é evidente através de outras fontes. Os resultados reais podem diferir das estimativas. As questões que requerem um maior índice de julgamento ou complexidade, ou para as quais os pressupostos e estimativas são considerados significativos.

3 Principais políticas contabilísticas

a) Transacções em moeda estrangeira

As demonstrações financeiras estão apresentadas em Meticais, que constitui a moeda funcional e de apresentação utilizada pela entidade nas suas operações e preparação das suas demonstrações financeiras.

As transacções em moeda estrangeira são convertidas à taxa de câmbio em vigor na data da transacção. Os activos e passivos monetários expressos em moeda estrangeira são convertidos para Meticais à taxa de câmbio em vigor na data de balanço. As diferenças cambiais resultantes desta conversão são reconhecidas em resultados.

Os activos e passivos não monetários ao custo histórico, expressos em moeda estrangeira, são convertidos à taxa de câmbio da data da transacção.

b) Activos Tangíveis

Os activos tangíveis são registados ao custo de aquisição, incluindo as despesas imputáveis à aquisição dos bens, deduzidas de depreciações acumuladas e perdas por imparidade acumuladas. Excepto os equipamentos básicos subgrupo, dragas, draguetas, rebocadores, batelões, equipamento de sondagens são registados pelo valor de reavaliação de 2020.

As depreciações do período são calculadas pelo método das quotas constantes, segundo as taxas aprovadas pelo Diploma Ministerial n.º 78/2008 de 4 de Setembro, calculadas por duodécimos a partir do mês de entrada em funcionamento desses bens, excepto o equipamento básico, Subgrupo dragas que é por unidades de produção.

EMODRAGA - Empresa Moçambicana de Dragagens, E.P.

Notas às demonstrações financeiras

do exercício findo em 31 de Dezembro de 2021

As despesas de reparação e manutenção com os activos tangíveis são consideradas como gastos, de acordo com o princípio da especialização dos exercícios, excepto as relacionadas com grandes inspecções, são contabilizadas como activo tangível na rubrica de outros activos ou ferramentas e utensílios, cujas suas amortizações são calculadas usando o método das quotas constantes de modo a reintegrar os bens de acordo com o período de vida útil esperado.

Os activos tangíveis são desreconhecidos quando são vendidos ou quando for esperado obter benefícios futuros decorrentes da sua utilização ou venda. Os ganhos e perdas gerados no desreconhecimento dos activos são reconhecidos em resultados do período.

As mais-valias ou menos-valias resultantes da venda ou abate do activo tangível são determinados pela diferença entre o preço de venda e o valor líquido contabilístico na data de alienação ou abate, sendo registadas pelo valor líquido na Demonstração dos Resultados como rendimento ou gasto.

A depreciação dos activos tangíveis é calculada numa base sistemática ao longo da vida útil estimada do bem, a qual corresponde ao período em que se espera que o activo esteja disponível para uso:

| Descrição do activo | Anos de vida útil |
|--|--------------------------|
| Construções | 14 - 80 |
| Equipamento Básico | 4 - 14 |
| Mobiliário e equipamento administrativo social | 4 - 10 |
| Equipamento de Transportes | 4 - 5 |
| Ferramentas e utensílios | 3 - 5 |
| Taras e vasilhames | 4 - 14 |

A empresa efectua regularmente a análise de adequação da vida útil estimada dos seus activos tangíveis. As alterações na vida útil esperada dos activos são registadas através da alteração do período ou método de depreciação, conforme apropriado, sendo tratadas como alterações em estimativas contabilísticas.

c) Activos intangíveis

Os activos intangíveis são registados ao custo de aquisição, deduzido de amortizações e perdas por imparidade acumuladas.

A empresa regista nesta rubrica os custos de aquisição de software, quando for expectável que os benefícios económicos fluam para além do exercício em que as despesas são realizadas, os quais estão registadas ao custo de aquisição.

A empresa procede a testes de imparidade sempre que eventos ou circunstâncias indiciam que o valor contabilístico excede o valor recuperável, sendo a diferença, caso exista, reconhecida em resultados. O valor recuperável é determinado como o mais elevado entre o seu preço de venda líquido e o seu valor de uso, sendo este calculado com base no valor actual dos fluxos de caixa futuros estimados que se esperam vir a obter do uso continuado do activo e da sua alienação no fim da sua vida útil.

EMODRAGA - Empresa Moçambicana de Dragagens, E.P.

Notas às demonstrações financeiras

do exercício findo em 31 de Dezembro de 2021

d) Inventários

Os inventários são valorizados ao custo médio ponderado, o qual é igual ou inferior ao respectivo valor de mercado e engloba peças e sobressalentes, materiais de manutenção, lubrificantes e materiais diversos para a manutenção das unidades flutuantes, entre outros.

O custo dos inventários inclui custos de aquisição, custos com impostos não dedutíveis, e outros custos incorridos para colocar os inventários no seu local e na sua condição actual.

Os ajustamentos ao valor realizável líquido são avaliados numa base anual e, caso se constate a necessidade de proceder ao seu reconhecimento, registadas como uma dedução ao activo, por contrapartida dos resultados do exercício.

e) Provisões

As provisões são reconhecidas apenas quando existe uma obrigação presente (legal ou implícita) resultante de um evento passado, seja provável que para a resolução dessa obrigação ocorra uma saída de recursos e o montante da obrigação possa ser razoavelmente estimado. As provisões são revistas na data de cada balanço e são ajustadas de modo a reflectir a melhor estimativa a essa data.

f) Activos financeiros

A classificação dos activos financeiros no seu reconhecimento inicial depende do objectivo para o qual o instrumento foi adquirido bem como das suas características, considerando as seguintes categorias: Activos financeiros ao justo valor através dos resultados.

A categoria de activos financeiros ao justo valor através dos resultados inclui activos financeiros detidos para negociação, adquiridos com o objectivo principal de serem transaccionados no curto prazo e outros activos financeiros ao justo valor por via dos resultados. A empresa não possui activos classificados nesta categoria.

g) Passivos financeiros

Um instrumento é classificado como passivo financeiro quando existe uma obrigação contractual da sua liquidação ser efectuada mediante a entrega de dinheiro ou de outro activo financeiro, independentemente da sua forma legal.

Nos passivos financeiros são consideradas as seguintes categorias:

Passivos financeiros ao justo valor através dos resultados

Os passivos financeiros ao justo valor por via dos resultados incluem os passivos financeiros detidos para negociação e outros passivos financeiros ao justo valor através dos resultados reconhecidos no momento inicial. A empresa não possui activos classificados nesta categoria.

Desreconhecimento

A anulação do passivo financeiro ocorre quando as obrigações contractuais do passivo expiram. Quando um passivo financeiro é substituído por outro do mesmo credor, em condições substancialmente diferentes, ou os termos do passivo existente são substancialmente diferentes, essa troca ou alteração é tratada como uma anulação do reconhecimento do passivo original e é reconhecido um novo passivo, sendo a diferença dos valores registados em resultados

EMODRAGA - Empresa Moçambicana de Dragagens, E.P.

Notas às demonstrações financeiras

do exercício findo em 31 de Dezembro de 2021

h) Imparidade de itens não monetários

A empresa avalia, a cada data de relato, ou com maior frequência caso tenham ocorrido alterações que indiquem que um determinado activo possa estar em imparidade, se existem indicações de que um activo não financeiro se possa encontrar em imparidade. Se tal indicação existir, a empresa estima a respectiva quantia recuperável e, caso esta se apresente inferior à quantia escriturada, o activo encontra-se em imparidade e é reduzido para a sua quantia recuperável.

A cada data de balanço, a empresa reavalia se existe qualquer indicação de que uma perda por imparidade anteriormente reconhecida possa já não existir ou possa ter reduzido. Caso exista tal indicação, a empresa estima a quantia recuperável do activo e reverte as perdas por imparidade previamente reconhecidas apenas se tiverem ocorrido alterações nas estimativas usadas para estimar a quantia recuperável desde o reconhecimento da perda.

i) Reconhecimento de outros gastos e rendimentos

A empresa regista os seus gastos e rendimentos de acordo com o princípio da especialização de exercícios, pelo qual estes elementos são reconhecidos na data da transacção que os origina, independentemente do seu efeito em caixa. As diferenças entre os montantes recebidos e pagos e as correspondentes receitas e despesas geradas, são registadas nas rubricas de contas a receber (por exemplo, outros activos correntes) ou a pagar consoante a natureza da diferença.

j) Impostos sobre o rendimento

Imposto corrente

O imposto corrente, activo ou passivo, é estimado com base no valor que se espera a recuperar ou a pagar às autoridades fiscais. A taxa legal de imposto usada para calcular o montante é a que se encontra em vigor à data de balanço.

O imposto corrente é calculado com base no lucro tributável do exercício, o qual difere do resultado contabilístico devido a ajustamentos à matéria colectável, resultantes de gastos ou rendimentos não relevantes para efeitos fiscais, ou que apenas serão considerados noutros períodos contabilísticos, em conformidade com a legislação fiscal vigente.

Imposto diferido

O activos e passivos por impostos diferidos correspondem ao valor do imposto a recuperar e a pagar em períodos futuros resultante de diferenças temporárias entre o valor de um activo ou passivo no balanço e a sua base de tributação. Os prejuízos fiscais reportáveis assim como os benefícios fiscais dão também origem a activos por impostos diferidos. Os activos por impostos diferidos são reconhecidos até ao montante em que seja provável a existência de lucros tributáveis futuros contra os quais possam ser deduzidos os activos por impostos diferidos.

Os impostos diferidos são calculados com base nas taxas fiscais decretadas para o período em que se prevê que seja realizado o respectivo activo ou passivo. Os impostos sobre o rendimento (correntes ou diferidos) são reflectidos nos resultados do exercício, excepto nos casos em que as transacções que os originaram tenham sido reflectidas noutras rubricas de capitais próprios. Nestas situações, o correspondente imposto é igualmente reflectido por contrapartida de capitais próprios, não afectando o resultado do exercício.

Os impostos sobre o rendimento (correntes ou diferidos), são reflectidos nos resultados do exercício, excepto nos casos em que as transacções que os originaram tenham sido reflectidas noutras rubricas de capitais próprios. Nestas situações, o correspondente imposto é igualmente reflectido por contrapartida de capitais próprios, não afectando o resultado do exercício.

EMODRAGA - Empresa Moçambicana de Dragagens, E.P.

Notas às demonstrações financeiras

do exercício findo em 31 de Dezembro de 2021

4. Principais julgamentos, estimativas e pressupostos contabilísticos

A preparação das Demonstrações Financeiras da empresa exige que a administração efectue julgamentos, estimativas e premissas no âmbito da tomada de decisão sobre alguns tratamentos contabilísticos, com impactos nos valores reportados no total de activo, passivo, capital próprio, gastos e rendimentos. Os efeitos reais podem diferir das estimativas e julgamentos efectuados, nomeadamente no que concerne ao efeito dos custos e proveitos reais.

O PGC-NIRF estabelece um conjunto de políticas contabilísticas que requerem que a administração efectue julgamentos e realize estimativas. As principais estimativas contabilísticas utilizadas pela empresa são analisadas como segue:

Imparidade de contas a receber

A empresa reavalia periodicamente as evidências de imparidade de forma a aferir da necessidade de reconhecer perdas por imparidade adicionais. Para a determinação do nível de perda potencial, são usadas estimativas da administração nos cálculos dos montantes relacionados com fluxos de caixa futuros. Tais estimativas são baseadas em pressupostos de diversos factores podendo os resultados efectivos alterar no futuro resultando em alterações dos montantes constituídos para fazer face a perdas efectivas.

Vida útil dos activos tangíveis e intangíveis

A empresa avalia continuamente as suas estimativas sobre a vida útil, valor residual e o método de depreciação/amortização dos activos tangíveis e intangíveis. Estas são baseadas na experiência, estado e condição de funcionamento do activo e quando necessário são sustentadas em pareceres técnicos emitidos por peritos independentes.

Imparidade de activos tangíveis e intangíveis

Os activos tangíveis são revistos para efeitos de imparidade sempre que existam factos ou circunstâncias que indiquem que a sua quantia registada excede a recuperável.

Considerando as incertezas quanto a quantia recuperável destes activos de longo prazo pelo facto das análises se basearem na melhor informação a data as alterações de pressupostos podem resultar em impactos na determinação do nível de imparidade e consequentemente nos resultados da empresa.

Provisões

As provisões constituídas para fazer face a perdas prováveis em processos judiciais em que a empresa é parte interessada são constituídas atendendo à expectativa de perda da administração sustentada na informação prestada pelos seus assessores técnicos sendo objecto de revisão anual.

Impostos

Os impostos sobre o rendimento (correntes e diferidos) são determinados pela empresa com base nas regras definidas pelo enquadramento fiscal. No entanto, em algumas situações, a legislação fiscal não é suficientemente clara e objectiva e poderá dar origem a diferentes interpretações. Nestes casos, os valores registados resultam do melhor entendimento da empresa sobre o adequado enquadramento das suas operações, o qual é susceptível de poder vir a ser questionado pelas Autoridades Fiscais.

EMODRAGA - Empresa Moçambicana de Dragagens, E.P.

Notas às demonstrações financeiras

do exercício findo em 31 de Dezembro de 2021

Por outro lado, as Autoridades Fiscais dispõem da faculdade de rever a posição fiscal da empresa em sede de IRPC, durante um período de 5 anos, nos casos em que existem prejuízos fiscais reportáveis. Daqui podem resultar correcções devido a diferentes interpretações e/ou incumprimento da legislação fiscal, nomeadamente em sede de IRPC e IVA.

A Administração acredita ter cumprido todas as obrigações fiscais a que a empresa se encontra sujeita pelo que eventuais correcções a matéria colectável declarada, decorrentes destas revisões, não terão efeitos nas Demonstrações Financeiras.

5. Alterações de políticas contabilísticas de estimativas e erros

No exercício findo em 31 de Dezembro de 2021, não ocorreu quaisquer alterações de políticas contabilísticas que produzam efeito na comparabilidade desses exercícios.

Divulgações de erros e ajustamentos dos períodos anteriores

- a) Foi registado o estorno de seguro das embarcações 2018/2019 decorrente de cancelamento da Apólice de Seguro por não estarem criadas as condições previstas nas condições da Apólice a data da ocorrência do Ciclone IDAI, facto que originou na correção do exercício transitado no montante de 572,340 MT.

EMODRAGA - Empresa Moçambicana de Dragagens, E.P.

Notas às demonstrações financeiras

do exercício findo em 31 de Dezembro de 2021 (Cont.)

6. Activos tangíveis

| Custo: Quantia escriturada | Equipamento Básico | | | | | | | Mobiliário e Equipamento adm. social | Equipamento de transporte | Taras e vasilhame | Ferramentas e utensílios | Grandes reparações | Investimentos em curso | Total |
|---------------------------------|--------------------|-----------------|-------------|-------------|-----------|--------------------------|------------------------|--------------------------------------|---------------------------|-------------------|--------------------------|--------------------|------------------------|-----------------|
| | Construções | Dragas | Draguetas | Rebocadores | Batelões | Equipamento de Sondagens | Equipamento Auxiliares | | | | | | | |
| Em 01 Janeiro de 2021 | 28,860,526 | 4,496,941,191 | 25,892,290 | 17,806,666 | 5,178,790 | 143,840,958 | 46,754,722 | 17,001,145 | 20,339,076 | 59,602 | 9,854,635 | 309,011,379 | 1,152,876 | 5,122,693,856 |
| Adições | 2,228,916 | - | - | - | - | 9,789,720 | 2,749,199 | 3,723,306 | 23,181,960 | - | 973,785 | 6,411,437 | 140,880,738 | 189,939,061 |
| Abates | - | (1,495,398,591) | (4,500,000) | (2,700,000) | (900,000) | (57,505,558) | - | - | - | - | - | (3,096,265) | (903,537) | (1,565,003,952) |
| Em 31 de Dezembro de 2021 | 31,089,442 | 3,001,542,600 | 21,392,290 | 15,106,666 | 4,278,790 | 96,125,120 | 49,503,921 | 20,724,452 | 43,521,036 | 59,602 | 10,828,420 | 312,326,551 | 141,130,077 | 3,747,628,965 |
| Depreciações acumuladas: | | | | | | | | | | | | | | |
| Em 01 Janeiro de 2021 | 7,821,061 | 1,495,398,591 | 12,500,000 | 3,600,000 | 2,100,000 | 57,905,558 | 31,827,396 | 11,700,501 | 17,387,776 | 38,637 | 3,294,845 | 103,535,089 | - | 1,747,109,454 |
| Depreciações do exercício | 526,887 | 34,340,219 | 813,410 | 1,107,216 | 198,406 | 6,209,902 | 5,435,995 | 1,876,180 | 3,529,978 | 9,731 | 1,410,899 | 32,303,883 | - | 87,762,706 |
| Abates | - | (1,495,398,591) | (4,500,000) | (2,700,000) | (900,000) | (57,505,558) | - | - | - | - | - | (2,289,905) | - | (1,563,294,054) |
| Em 31 de Dezembro de 2021 | 8,347,948 | 34,340,219 | 8,813,410 | 2,007,216 | 1,398,406 | 6,609,902 | 37,263,391 | 13,576,682 | 20,917,754 | 48,369 | 4,705,744 | 133,549,067 | - | 271,578,106 |
| Quantia escriturada | | | | | | | | | | | | | | |
| Em 31 de Dezembro de 2020 | 21,039,465 | 3,001,542,600 | 13,392,290 | 14,206,666 | 3,078,790 | 85,935,400 | 14,927,326 | 5,300,644 | 2,951,300 | 20,965 | 6,559,790 | 205,476,290 | 1,152,876 | 3,375,584,402 |
| Em 31 de Dezembro de 2021 | 22,741,494 | 2,967,202,381 | 12,578,880 | 13,099,450 | 2,880,384 | 89,515,217 | 12,240,530 | 7,147,770 | 22,603,282 | 11,233 | 6,122,676 | 178,777,484 | 141,130,077 | 3,476,050,859 |

8.5. Activos Tangíveis

| Custo: | Equipamento Básico | | | | | | | | | | | | | | Total |
|---|--------------------|----------------------|-------------------|-------------------|------------------|--------------------------|------------------------|--------------------------------------|------------------------|-------------------|--------------------------|--------------------|------------------------|----------------------|-------|
| | Construções | Dragas | Draguetas | Rebocadores | Batelões | Equipamento de Sondagens | Equipamento Auxiliares | Mobiliário e Equipamento adm. social | Equipamento transporte | Taras e vasilhame | Ferramentas e utensílios | Grandes reparações | Investimentos em curso | | |
| | MT | MT | MT | MT | MT | MT | MT | MT | MT | MT | MT | MT | MT | MT | |
| Em 31 de Dezembro de 2020 | 28,860,526 | 4,496,941,191 | 25,892,290 | 17,806,666 | 5,178,790 | 143,840,958 | 46,754,722 | 17,001,145 | 20,339,076 | 59,602 | 9,854,635 | 309,011,379 | 1,152,876 | 5,122,693,856 | |
| Ajustamento de reporte 2020 ¹ | - | (1,495,398,591) | (4,500,000) | (2,700,000) | (900,000) | (57,505,558) | - | - | - | - | - | - | - | (1,561,004,149) | |
| Em 1 de Janeiro de 2021 | 28,860,526 | 3,001,542,600 | 21,392,290 | 15,106,666 | 4,278,790 | 86,335,400 | 46,754,722 | 17,001,145 | 20,339,076 | 59,602 | 9,854,635 | 309,011,379 | 1,152,876 | 3,561,689,707 | |
| Adições | 2,228,916 | - | - | - | - | 9,789,720 | 2,749,199 | 3,723,306 | 23,181,960 | - | 973,785 | 6,411,437 | 140,880,738 | 189,939,061 | |
| Ajustamentos 2021 ² | - | - | - | - | - | - | - | - | - | - | - | (3,096,265) | (903,537) | (3,999,803) | |
| Em 31 de Dezembro de 2021 | 31,089,442 | 3,001,542,600 | 21,392,290 | 15,106,666 | 4,278,790 | 96,125,120 | 49,503,921 | 20,724,452 | 43,521,036 | 59,602 | 10,828,420 | 312,326,551 | 141,130,077 | 3,747,628,965 | |
| <i>Depreciações acumuladas:</i> | | | | | | | | | | | | | | | |
| Em 31 de Dezembro de 2020 | 7,821,061 | 1,495,398,591 | 12,500,000 | 3,600,000 | 2,100,000 | 57,905,558 | 31,827,396 | 11,700,501 | 17,387,776 | 38,637 | 3,294,845 | 103,535,089 | - | 1,747,109,454 | |
| Ajustamento de relatório de 2020 ³ | - | (1,495,398,591) | (4,500,000) | (2,700,000) | (900,000) | (57,505,558) | - | - | - | - | - | - | - | (1,561,004,149) | |
| Em 01 de Janeiro de 2021 | 7,821,061 | - | 8,000,000 | 900,000 | 1,200,000 | 400,000 | 31,827,396 | 11,700,501 | 17,387,776 | 38,637 | 3,294,845 | 103,535,089 | - | 186,105,305 | |
| Depreciações do exercício | 526,887 | 34,340,219 | 813,410 | 1,107,216 | 198,406 | 6,209,902 | 5,435,995 | 1,876,180 | 3,529,978 | 9,731 | 1,410,899 | 32,303,883 | - | 87,762,706 | |
| Ajustamentos 2021 ⁴ | - | - | - | - | - | - | - | - | - | - | - | (2,289,905) | - | (2,289,905) | |
| Em 31 de Dezembro de 2021 | 8,347,948 | 34,340,219 | 8,813,410 | 2,007,216 | 1,398,406 | 6,609,902 | 37,263,391 | 13,576,682 | 20,917,754 | 48,369 | 4,705,744 | 133,549,067 | - | 271,578,106 | |
| <i>Quantia escriturada</i> | | | | | | | | | | | | | | | |
| Em 31 de Dezembro de 2020 | 21,039,465 | 3,001,542,600 | 13,392,290 | 14,206,666 | 3,078,790 | 85,935,400 | 14,927,326 | 5,300,644 | 2,951,300 | 20,965 | 6,559,790 | 205,476,290 | 1,152,876 | 3,375,584,402 | |
| Em 31 de Dezembro de 2021 | 22,741,494 | 2,967,202,381 | 12,578,880 | 13,099,450 | 2,880,384 | 89,515,217 | 12,240,530 | 7,147,770 | 22,603,282 | 11,233 | 6,122,676 | 178,777,484 | 141,130,077 | 3,476,050,859 | |

MSc Domingos da Conceição Bié

Presidente do Conselho de Administração

Eng.º Rogério P. G. Simão
Administrador Executivo

MBA. Arão Lucas Mendes Massingarella

Administrador Executivo

Dr. Abibo Cuamba
Técnico de Contas

MSc. Esmeraldo Tomé Inácio

Director de Administração e Finanças

¹ Excedentes de reavaliação (justo valor) Activo Imobilizado

² Desreconhecimento de grandes reparações de activos abatidos em exercícios transitados

³ Excedentes de reavaliação (justo valor) Depreciação Acumuladas

⁴ Desreconhecimento de Depreciações Acumuladas de grandes reparações de activos abatidos em exercícios transitados

EMODRAGA - Empresa Moçambicana de Dragagens, E.P.

Notas às demonstrações financeiras

do exercício findo em 31 de Dezembro de 2021 (Cont.)

7. Activos intangíveis

| | Despesa de desenvolvimento | Total |
|--|----------------------------|------------------|
| | MT | MT |
| <i>Custo:</i> | | |
| Em 1 de Janeiro de 2021 | 1,533,736 | 1,533,736 |
| Adições | 637,380 | 637,380 |
| Ajustamento | (494,267) | (494,267) |
| Em 31 de Dezembro de 2021 | 1,676,849 | 1,676,849 |
| <i>Depreciações acumuladas:</i> | | |
| Em 1 de Janeiro de 2021 | 1,299,736 | 1,299,736 |
| Depreciações do exercício | 106,251 | 106,251 |
| Ajustamentos | (260,267) | (260,267) |
| Em 31 de Dezembro de 2021 | 1,145,720 | 1,145,720 |
| Quantia escriturada | | |
| Em 31 de Dezembro de 2020 | 234,000 | 234,000 |
| Em 31 de Dezembro de 2021 | 531,129 | 531,129 |

EMODRAGA - Empresa Moçambicana de Dragagens, E.P.

Notas às demonstrações financeiras

do exercício findo em 31 de Dezembro de 2021 (Cont.)

| | 2021 | 2020 |
|---|--------------------|--------------------|
| | MT | MT |
| 8 Inventários | | |
| Combustíveis e lubrificantes | 121,454 | 45,481 |
| Peças e sobressalentes | 41,349,223 | 24,215,886 |
| Consumíveis de Escritório | 362,576 | 312,598 |
| Materiais diversos | 1,788,455 | 3,280,087 |
| Matérias primas, auxiliares e materiais em trânsito | 10,441,785 | 9,675,549 |
| | <u>54,063,493</u> | <u>37,529,600</u> |
| | | |
| | 2021 | 2020 |
| | MT | MT |
| 9 Clientes | | |
| FADM - Marinha de Guerra | 239,000 | 191,000 |
| Caminhos de Ferro de Moçambique | 33,195,782 | 32,827,976 |
| Fundo Nacional de Dragagens | 60,470,437 | 76,812,849 |
| Pescamar | - | 107,231 |
| Instituto Nacional de Comunicação de Moçambique | 67,064 | 130,000 |
| Institute of Education and Development | 150,000 | 330,000 |
| China Road & Bridge Corporation | 7,075,594 | 8,448,759 |
| | <u>101,197,877</u> | <u>118,847,815</u> |
| Clientes conta duvidosa | | |
| MOSENAV – Serviços Navais de Moçambique | 285,000 | 285,000 |
| | <u>285,000</u> | <u>285,000</u> |
| | <u>101,482,877</u> | <u>119,132,815</u> |

EMODRAGA - Empresa Moçambicana de Dragagens, E.P.

Notas às demonstrações financeiras

do exercício findo em 31 de Dezembro de 2021 (Cont.)

10. Outros activos correntes

| | 2021 | 2020 |
|--|-------------------|-------------------|
| | MT | MT |
| Adiantamento a fornecedores | | |
| MPDA, LDA | 43,948 | 43,948 |
| MHI Marine Engineering, LTD | 8,183,111 | 720,000 |
| Safline Exporters | - | 2,147,053 |
| Sergio Alfredo Macandza | - | 87,144 |
| Marine Equipment, LDA | 184,275 | 489,762 |
| Bearing Man Group | 148 | - |
| Man Diesel & Turbo | - | 98,479 |
| Hydraulic Hoses Mozambique | - | 7,685 |
| Turboformance | 1,289,210 | 1,512,578 |
| Faizal Gulamo Hussene | 190,000 | 190,000 |
| Afrin Prestige Hotel | - | 17,300 |
| Main Service Soluções Informáticas | 600,000 | - |
| Florentina Virgílio Alberto | 93,664 | 9,552 |
| Cosmos Moçambique, LDA | 9,552 | - |
| CRC - Canalização Reparação Construção Civil, Lda. | - | 18,837 |
| Hafnia Advokatpartner Salskab | 301,194 | - |
| Oficinas Ravate LDA | - | 587,502 |
| Aybriden Self Catering | - | 21,368 |
| Executive Logistics Lda. | - | 2,427,376 |
| Carlos Alves Engenharia Civil | - | 2,678,595 |
| INAMAR | 3,847 | 1,370,839 |
| Moztel, LDA | - | 7,000 |
| | 10,898,950 | 12,435,017 |

EMODRAGA - Empresa Moçambicana de Dragagens, E.P.

Notas às demonstrações financeiras

do exercício findo em 31 de Dezembro de 2021 (Cont.)

| | 2021 | 2020 |
|---|--------------------|--------------------|
| | MT | MT |
| Devedores trabalhadores | | |
| Victor Jose Minato | 12,000 | - |
| Fernando Luis Muchenze | 10,960 | - |
| Joana Luis Cônsul | 84,903 | 114,669 |
| David Pedro Macopa | 11,965 | - |
| Rogério Paulo Goncalves Simango | 2,601 | 62,601 |
| Eduardo Mateus Iassido | 11,459 | 22,917 |
| Jose Ernesto | - | 937 |
| Selia Naima Arune | - | 4,000 |
| Luis Miguel Alberto | - | 46,834 |
| Oliveira Manuel Azevedo Chalé | 9,750 | - |
| Álvaro António Gomes Nhapulo | 47,984 | 31,415 |
| Natalia Gervásio Linaula | 4,111 | 10,625 |
| Jaime Gande Francisco Machanga | 5,000 | - |
| Julieta da Gloria Rego | - | 50,179 |
| Daúdo Adamo | 20,601 | - |
| Rachid Manuel da Silva | - | 2,845 |
| Mather Eufrásio Arnaldo Joao | 21,621 | 43,242 |
| Francisco Joao Francisco | 11,600 | - |
| Arnaldo Jossias Chidoco | 99,014 | 123,014 |
| Dércio Avelino Jonasse Rodrigues | 6,612 | 5,612 |
| Sheila Sheinaz Raja | 15,310 | 15,310 |
| Sacafo Ossene Nura Amade | 90,963 | 179,925 |
| Jeremias Joao Pedro Sousa | 8,334 | 21,192 |
| Virgílio Jamal Malude | 12,000 | - |
| Felizardo Luís Assatimba | 8,278 | - |
| Rui Zacarias Miguel | 22,340 | - |
| Olga Marisa Saraiva Hin You | 3,568 | - |
| Fernando Luis Muchenze | - | 9,960 |
| | 520,972 | 745,278 |
| Devedores diversos | | |
| ÍMPAR-Ciclone IDAI | - | 24,931,696 |
| EMOSE, S.A. | - | 12,241,251 |
| CFM -Serviços Marítimos - Centro | 735,759 | 735,759 |
| MPDA, Lda. | 30,000 | 30,000 |
| MOGAS - Sociedade Moçambicana de Gases Comprimidos S.A. | 84,000 | 84,000 |
| Caminhos de Ferro de Moçambique | 27,104,202 | 26,116,891 |
| Fundo Nacional de Dragagens | 30,370,887 | 33,769,811 |
| IBW - SERVICOS, LDA | 435,793 | 435,793 |
| ÍMPAR | 170,447,400 | 118,391,652 |
| PORTO CARGAS, Lda. | 10,027,981 | 10,027,981 |
| Mauro Danilo Monteiro Fernandes Pereira | 200,000 | - |
| Mediterranean Shiping Company, Lda. | 70,000 | - |
| Provisões | 201,071 | 402,143 |
| Acréscimos e diferimentos | 23,172,040 | 25,089,979 |
| | 262,879,133 | 252,256,955 |

EMODRAGA - Empresa Moçambicana de Dragagens, E.P.

Notas às demonstrações financeiras

do exercício findo em 31 de Dezembro de 2021 (Cont.)

| | 2021 | 2020 |
|--|--------------------|--------------------|
| | MT | MT |
| ESTADO | | |
| IVA a recuperar | 81,420,046 | 46,458,458 |
| Mensais a favor do Estado | - | 243,799 |
| IVA reembolsos pedidos | 3,899,987 | 3,899,987 |
| | <u>85,320,033</u> | <u>50,602,244</u> |
| | <u>359,619,088</u> | <u>316,039,493</u> |
| | | |
| | 2021 | 2020 |
| | MT | MT |
| 11. Caixa e equivalentes de caixa | | |
| Caixa | | |
| Caixa Moeda Nacional - Fundo de Maneio - Sede | 2,413 | 4,723 |
| Caixa Moeda Nacional - Fundo de Maneio - Delegação | 3,405 | 4,395 |
| | <u>5,818</u> | <u>9,118</u> |
| Bancos | | |
| Depósito a Ordem Moeda Nacional | | |
| Conta N° 3801334 BIM | 19,524,035 | 110,282,167 |
| Conta N° 618279 BIM | 34,496 | 82,875 |
| Conta N° 94172354101 BCI | 40,593,703 | 21,410,988 |
| Conta N° 12521634103 BCI | - | 15,871 |
| Conta N° 4042510112 ABC | 660,085 | 651,945 |
| | <u>60,812,319</u> | <u>132,443,846</u> |
| Depósito a Ordem Moeda Estrangeira | | |
| Conta N° 20763239 BIM | 219,226 | 1,011,367 |
| Conta N° 12521634 BCI | 1,264,240 | 1,483,282 |
| Conta N° 94172354102 BCI | 9,525,787 | 442,551 |
| Conta N° 333895438 BIM | 3,281,101 | 10,308,165 |
| Conta N° 941723541301 USD | 899,033 | 1,796,299 |
| | <u>15,189,388</u> | <u>15,041,663</u> |
| Depósito a Curto Prazo Moeda Nacional | | |
| Conta N° 655874231 - MZN - BIM | 260,000,000 | 350,000,000 |
| | <u>336,007,525</u> | <u>497,494,628</u> |

EMODRAGA - Empresa Moçambicana de Dragagens, E.P.

Notas às demonstrações financeiras

do exercício findo em 31 de Dezembro de 2021 (Cont.)

| | % | 2021 MT | 2020 MT |
|--|------------|----------------------|----------------------|
| 12. Capital e Excedentes de reavaliação | | | |
| 12.1 Capital social | | | |
| Estado Moçambicano | 100 | 2,448,692,596 | 2,448,692,596 |
| | <u>100</u> | <u>2,448,692,596</u> | <u>2,448,692,596</u> |
| 12.2 Excedente de reavaliação | | | |
| Saldo de abertura | | 1,517,057,763 | - |
| Reavaliação de activos tangíveis | | - | 2,230,967,298 |
| Imposto diferido de reavaliação de activos tangíveis | | - | (713,909,535) |
| Utilização depreciação do ano corrente | | (42,604,565) | - |
| Imposto das reservas realizadas | | 13,633,465 | - |
| | | <u>1,488,086,659</u> | <u>1,517,057,763</u> |
| 13. Fornecedores | | | |
| Petromoc | | 9,080,811 | 10,371,899 |
| Total Moçambique | | 974,401 | 37,234 |
| Beiranave | | - | 6,594,949 |
| Bureau Veritas | | 1,221,764 | - |
| POLISEGUROS | | - | 31,529,399 |
| Porto de Pesca da Beira, E. E | | 624,998 | - |
| Empreendimento Jones Limitada | | 1,252,215 | 1,236,901 |
| Porto Cargas, Lda. | | 1,414,530 | 1,589,445 |
| POLISEGUROS | | 7,973,048 | - |
| Tradestar | | 1,454,855 | - |
| Cummims Mozambique (PTY) LDA | | - | 31,610 |
| JMM-Despachante Aduaneiro | | - | 42,235 |
| TMCEL-Moçambique Telecom, SA | | - | 14,857 |
| M3 DESIGN, LDA | | - | 39,734 |
| MAN DIESEL & TURBO | | - | 2,719,620 |
| LBH Mozambique, LDA | | 5,662,930 | 7,523,299 |
| Bon Ami On Ninth | | - | 83,073 |
| ZH CLEAN-Prestação de Serviços, Lda. | | - | 113,919 |
| DORMAC-Marine & Engineering | | 97,420,927 | 68,124,722 |
| Barões Segurança Sociedade Unipessoal, LDA. | | - | 140,683 |
| CRBC - China R. & Bridge Corporation | | 135,897,376 | - |
| Gulamo Sociedade Unipessoal, LDA | | - | 33,880 |
| Connect Trainning | | 24,634 | - |
| Dewa Supplies, LDA | | 255,645 | - |
| Meque Assistência de Extintores, LDA | | - | 198,343 |
| M&F Trading | | - | 10,000 |
| OIM - Ocean Inspection Maintenance PTY Ltd | | - | 28,548 |
| | | <u>263,258,134</u> | <u>130,464,351</u> |

EMODRAGA - Empresa Moçambicana de Dragagens, E.P.

Notas às demonstrações financeiras

do exercício findo em 31 de Dezembro de 2021 (Cont.)

| | 2021 MT | 2020 MT |
|--------------------------------------|--------------------|--------------------|
| 14. Outros Passivos correntes | | |
| Adiantamento de clientes | | |
| Caminhos de Ferro de Moçambique | 26,409,375 | 41,467,024 |
| Fundo Nacional de Dragagens | 47,309,016 | 58,500,323 |
| | <u>73,718,391</u> | <u>99,967,347</u> |
| Credores diversos | | |
| FND - Fundo Nacional de Dragagem | 63,200,000 | 57,110,169 |
| Círculo Partido Frelimo - Beira | 33,530 | - |
| FERSOL - Ferragens de Sofala, Lda. | 17,869 | 7,000 |
| Banco Letshego - Beira | 382,732 | 413,935 |
| CRBC - China R. & Bridge Corporation | 35,457,559 | 27,173,680 |
| Sindicatos | 157,377 | 37,379 |
| Outras Provisões | 816,452 | 816,452 |
| Outros acréscimos de gastos | 19,965,375 | 120,813,633 |
| Juros a receber | 1,759,452 | 1,227,397 |
| Outros acréscimos de rendimentos | 3,707,527 | 11,805,501 |
| | <u>125,497,873</u> | <u>219,405,145</u> |
| ESTADO | | |
| Rendimentos de trabalho dependente | 2,248,066 | 1,567,099 |
| Outros rendimentos | 64,767 | 13,729 |
| Compensação de aposentação | 18,190 | 15,526 |
| Pensão de sobrevivência | 3,032 | 2,588 |
| Contribuições para INSS | 655,352 | 549,871 |
| | <u>2,989,406</u> | <u>2,148,813</u> |
| | <u>202,205,670</u> | <u>321,521,305</u> |

EMODRAGA - Empresa Moçambicana de Dragagens, E.P.

Notas às demonstrações financeiras

do exercício findo em 31 de Dezembro de 2021 (Cont.)

| | 2021 MT | 2020 MT |
|--|----------------------|----------------------|
| 15. Vendas de bens e de serviços | | |
| Serviços de dragagens - CFM | 625,169,629 | 606,769,487 |
| Sondagem hidrográfica | 70,906,405 | 67,557,388 |
| Mobilização e desmobilização de equipamentos | 7,452,788 | - |
| Taxas de Ajuda a Navegação | 856,391,617 | 832,349,696 |
| | <u>1,559,920,439</u> | <u>1,506,676,571</u> |
| 16. Custos com Pessoal | | |
| Remunerações dos órgãos sociais | 9,556,137 | 10,085,656 |
| Remunerações dos trabalhadores | 63,191,371 | 57,877,214 |
| Encargos sobre remunerações | 4,468,596 | 3,868,313 |
| Benefícios pós-emprego | 211,719 | 100,584 |
| Seguros de acidentes no trabalho e doenças profissionais | 733,463 | 524,606 |
| Gastos de Ação Social | 3,790,316 | 2,581,332 |
| De Produtividade | 902,330 | - |
| De Gases | 1,706,869 | 1,581,279 |
| De Renda | 4,709,065 | 4,194,498 |
| De Chefia | 98,461 | 128,913 |
| De Horas Extras | 26,764,545 | 22,076,222 |
| De Caixa | 116,400 | 103,167 |
| De Transporte | 174,590 | 170,678 |
| Outros Subsídios | 4,622,519 | 3,523,372 |
| Subsídio (Água, luz, telefone, outros) | 5,801 | 30,384 |
| Subsídios de férias | 5,958,156 | 5,079,396 |
| Formação do pessoal | 401,280 | 1,073,187 |
| Assistência médica e medicamentosa | 16,953,395 | 6,290,099 |
| Fardamentos e uniformes | 1,618,900 | 333,809 |
| Refeições em serviço | 1,699,048 | 1,139,676 |
| Subsídio Técnico | 11,939,566 | 10,859,274 |
| 13º Salário | 6,314,697 | - |
| | <u>165,937,225</u> | <u>131,621,660</u> |

EMODRAGA - Empresa Moçambicana de Dragagens, E.P.

Notas às demonstrações financeiras

do exercício findo em 31 de Dezembro de 2021 (Cont.)

| | 2021 MT | 2020 MT |
|---|----------------------|----------------------|
| 17. Fornecimentos e serviços de terceiros | | |
| Subcontratos | 923,968,046 | 911,327,546 |
| Água | 246,381 | 219,431 |
| Electricidade | 1,283,183 | 1,117,651 |
| Combustíveis | 128,080,088 | 118,735,233 |
| Ferramentas e utensílios de desgaste rápido | 1,685,944 | 1,480,689 |
| Materiais de manutenção e reparação | 37,639,544 | 39,532,291 |
| Material de escritório | 1,439,257 | 1,139,407 |
| Livros e documentação técnica | 108,485 | 108,415 |
| Artigos para oferta | 1,436,453 | 117,934 |
| Alimentação bordo | 10,805,901 | 9,296,729 |
| Manutenção e reparação | 95,826,852 | 50,921,309 |
| Transporte de carga | 265,952 | 56,702 |
| Comunicações | 1,198,251 | 1,024,229 |
| Honorários | 7,353,065 | 3,420,083 |
| Publicidade e propaganda | 1,247,005 | 547,939 |
| Deslocações e estadias | 11,276,288 | 2,928,615 |
| Despesas de representação | 424,841 | 477,095 |
| Contencioso e notariado | 17,325 | 272,824 |
| Rendas e alugueres | 8,071,271 | 13,154,602 |
| Seguros | 49,425,578 | 38,067,210 |
| Limpeza, higiene e conforto | 2,374,929 | 2,223,603 |
| Vigilância e segurança | 1,608,994 | 983,643 |
| Trabalhos especializados | 8,555,847 | 3,240,434 |
| Água - Unidades Flutuantes | 1,168,375 | 1,085,810 |
| Outros fornecimentos e serviços | 1,059,799 | 658,678 |
| | <u>1,296,568,655</u> | <u>1,202,138,101</u> |
| 18. Outros rendimentos e ganhos operacionais | | |
| Outras provisões | - | 80,230 |
| Aluguer de equipamento | 1,352,580 | 868,725 |
| Renda de imóveis | 2,939,122 | 3,094,381 |
| Outros proveitos suplementares valor acrescentado | 169,900 | 227,900 |
| Ganhos em inventários e activos biológicos | 2,644,108 | - |
| Outros rendimentos alheios ao valor acrescentado | 27,608 | 50,087 |
| | <u>7,133,318</u> | <u>4,321,323</u> |

EMODRAGA - Empresa Moçambicana de Dragagens, E.P.

Notas às demonstrações financeiras

do exercício findo em 31 de Dezembro de 2021 (Cont.)

| | 2021 MT | 2020 MT |
|---|-------------------|-------------------|
| 19 Outros gastos e perdas operacionais | | |
| Direitos aduaneiros | 3,684,937 | 1,891,050 |
| Imposto sobre o Valor Acrescentado | 1,156,586 | 1,301,626 |
| Imposto sobre selo | 12,448 | 15,192 |
| Imposto sobre veículos | 39,900 | 11,350 |
| Impostos autárquicos | 457,505 | 444,484 |
| Impostos sobre combustíveis | 9,777,706 | 8,975,288 |
| Impostos retidos na fonte | 1,252,589 | - |
| Outros Impostos e Taxas | 331,136 | 639,864 |
| Desembaraço aduaneiro | 1,006,573 | 861,726 |
| Quotizações | 254,299 | 253,013 |
| Programas de responsabilidades social | 464,308 | 474,950 |
| Outros donativos no âmbito do Mecenato | 1,534,972 | 494,369 |
| Multas e penalidades | 162,713 | 40,225 |
| Outros | 2,298 | 101,346 |
| | <u>20,137,970</u> | <u>15,504,483</u> |
| 20 Rendimentos financeiros | | |
| Juros de depósitos bancários | 24,810,100 | 5,051,080 |
| Diferenças de câmbio realizadas favoráveis | 33,752,325 | 14,342,034 |
| Diferenças de câmbio não realizadas favoráveis | 19,608,046 | 6,116,745 |
| Desconto comercial | 6,204,675 | 5,012,029 |
| | <u>84,375,146</u> | <u>30,521,888</u> |
| 21 Gastos financeiros | | |
| Outros juros | - | 1,385 |
| Diferenças de câmbio realizadas desfavoráveis | 31,653,858 | 26,602,799 |
| Diferenças de câmbio não realizadas desfavoráveis | 10,231,410 | 18,485,207 |
| Serviços bancários | 444,308 | 460,636 |
| Imposto sobre juros | - | 925,823 |
| | <u>42,329,576</u> | <u>46,475,851</u> |

EMODRAGA - Empresa Moçambicana de Dragagens, E.P.

Notas às demonstrações financeiras

do exercício findo em 31 de Dezembro de 2021 (Cont.)

| | 2021 MT | 2020 MT | | | | |
|--|-----------------------|---------------------|--------------------|----------------------|----------------------|--------------------|
| 22. Imposto | | | | | | |
| 22.1 Imposto sobre o rendimento | | | | | | |
| Imposto corrente (a) | (24,644,041) | (38,267,196) | | | | |
| Imposto diferido (b) | (6,958,432) | 3,957,908 | | | | |
| | <u>(31,602,473)</u> | <u>(34,309,288)</u> | | | | |
| | % | 2021 MT | | | | |
| 22.2 Reconciliação da taxa efectiva | | 2020 MT | | | | |
| Resultados antes de impostos | 43,973,098 | 86,539,765 | | | | |
| Imposto a pagar a taxa normal | 32% 14,071,391 | 27,692,725 | | | | |
| Correcções fiscais | | | | | | |
| Variações patrimoniais positivas | - | 107,881,464 | | | | |
| Custos não aceites fiscalmente | 39% 17,030,374 | 9,533,821 | | | | |
| Rendimentos não aceites fiscalmente | 15% (6,457,724) | (1,957,358) | | | | |
| Prejuízos fiscais dos anos anteriores | 0% - | (104,883,455) | | | | |
| (a) Imposto corrente | 56% 24,644,041 | 38,267,196 | | | | |
| 22.3 Retenções | | | | | | |
| Saldo de abertura | 38,267,196 | - | | | | |
| Imposto corrente | 24,644,041 | 38,267,196 | | | | |
| Pagamento a Final | (39,466,008) | - | | | | |
| Pagamento por conta | (31,812,806) | - | | | | |
| Pagamento por conta 2020 | (300,000) | - | | | | |
| Rendimentos de capitais | (4,904,739) | - | | | | |
| Pagamento especial por conta | (100,000) | - | | | | |
| Imposto a pagar/ (Imposto a receber) | (13,672,315) | 38,267,196 | | | | |
| | 2021 MT | 2020 MT | Taxa de imposto | 2021 MT | 2020 MT | Movimento MT |
| 22.4 Activos por impostos diferidos | | | | | | |
| Diferença de cambio não realizadas desfavoráveis | 10,231,409 | 18,485,207 | 32% | 3,274,051 | 5,915,266 | |
| | | | | <u>3,274,051</u> | <u>5,915,266</u> | <u>(2,641,215)</u> |
| 22.5 Passivos por impostos diferidos | | | | | | |
| Diferença de cambio não realizadas favoráveis | (19,608,046) | (6,116,745) | 32% | (6,274,575) | (1,957,358) | (4,317,216) |
| Excedente de revalorização de activos | (2,188,362,734) | (2,230,967,299) | 32% | (700,276,075) | (713,909,536) | 13,633,461 |
| | | | | <u>(706,550,650)</u> | <u>(715,866,894)</u> | <u>9,316,244</u> |
| (b) Imposto diferido | | | | <u>(3,000,524)</u> | 3,957,908 | <u>(6,958,432)</u> |

VII. APROVAÇÃO DE CONTAS E PROPOSTA DE APLICAÇÃO DE RESULTADOS

Aprovação de Contas pelo Conselho de Administração

O Conselho de Administração da EMODRAGA, E.P., é responsável pela preparação e apresentação apropriada das demonstrações financeiras de acordo com o Plano Geral de Contabilidade baseado nas Normas Internacionais de Relato Financeiro (PGC-NIRF), e pelo controlo interno que determine ser necessário para permitir a preparação de demonstrações financeiras isentas de distorção material devido a fraude ou erro.

Quando prepara demonstrações financeiras, o Conselho de Administração é responsável por avaliar a capacidade de se manter em continuidade, divulgando, quando aplicável, as matérias relativas à continuidade e usando o pressuposto da continuidade a menos que o Conselho de Administração tenha a intenção de liquidar a Empresa ou cessar as operações, ou não tenha alternativa realista senão fazê-lo.

As demonstrações financeiras auditadas e referentes ao exercício findo em 31 de Dezembro de 2021 foram aprovadas pelo Conselho de Administração da EMODRAGA, E.P., em 22 de Fevereiro de 2022, e assinadas em seu nome por:

MSc Domingos da Conceição Bié
Presidente do Conselho de Administração.

* 

